

جمهورية العراق

وزارة التخطيط

الجهاز المركزي للإحصاء

مديرية الإحصاء الاجتماعي والتربوي

وزارة العمل والشؤون الاجتماعية

دائرة الرعاية الاجتماعية



إحصاءات وحدات الرعاية الاجتماعية

في العراق لسنة 2012

الفهرست

رقم الصفحة	رقم الجدول	الموضوع
1	.	مقدمة
1	.	منهجية العمل
1	.	مؤشرات تحليلية
4	1	- عدد وحدات الرعاية الإجتماعية وعدد المستفيدين الموجودين والداخلين والمغادرين وعدد العاملين وعدد الأسر المشمولة براتب شبكة الحماية الإجتماعية خلال الفترة (2008-2012)
5	.	القسم الأول : جداول تجميعية
6	2	- عدد وحدات الرعاية الإجتماعية حسب المحافظة ونوع الوحدة لسنة 2012
7	3	- عدد وحدات الرعاية الإجتماعية وعدد المستفيدين الموجودين والداخلين والمغادرين والعاملين (الفعلي) حسب الجنس ونوع الوحدة لسنة 2012
8	4	- عدد المستفيدين الموجودين في وحدات الرعاية الإجتماعية حسب نوع الوحدة وفئات العمر والجنس لسنة 2012
9	5	- عدد المستفيدين الموجودين في وحدات الرعاية الإجتماعية حسب نوع الوحدة والمحافظة والجنس لسنة 2012
10	6	- عدد المستفيدين الداخليين الى وحدات الرعاية الإجتماعية حسب فئات العمر ونوع الوحدة والجنس لسنة 2012
11	7	- عدد العاملين في وحدات الرعاية الاجتماعية (على الملاك) حسب الشهادة والجنس والمحافظة لسنة 2012
12	8	- عدد العاملين في وحدات الرعاية الاجتماعية (الفعلي) حسب الشهادة والجنس والمحافظة لسنة 2012
13	.	القسم الثاني : دور الدولة لرعاية الأحداث والبنات
14	9	- عدد الوحدات وعدد الموجودين والداخلين والمغادرين والعاملين (الفعلي) في دور الدولة لرعاية الأحداث والبنات حسب المحافظة لسنة 2012
15	10	- عدد المستفيدين الموجودين في دور الدولة لرعاية الأحداث والبنات حسب فئات العمر والجنس والمحافظة لسنة 2012
16	11	- عدد المستفيدين الموجودين في دور الدولة لرعاية الأحداث والبنات حسب الحالة الاجتماعية والصحية وفئات العمر والجنس لسنة 2012
17	12	- عدد المستفيدين الموجودين في دور الدولة لرعاية الأحداث والبنات حسب المرحلة الدراسية والجنس لسنة 2012
18	13	- عدد المستفيدين الداخليين الى دور الدولة لرعاية الأحداث والبنات حسب المحافظة وفئات العمر والجنس لسنة 2012
19	14	- عدد المستفيدين المغادرين من دور الدولة لرعاية الأحداث والبنات حسب أسباب المغادرة والجنس والمحافظة لسنة 2012
20	15	- عدد العاملين في دور الدولة لرعاية الأحداث والبنات (على الملاك) حسب الشهادة والجنس والمحافظة لسنة 2012

الفهرست

رقم الصفحة	رقم الجدول	الموضوع
21	16	- عدد العاملين في دور الدولة لرعاية الأحداث والبنات (الفعلي) حسب الشهادة والجنس والمحافظة لسنة 2012
22	.	القسم الثالث : دور رعاية المسنين والمقعدين
23	17	- عدد الوحدات والسعة وعدد الموجودين والداخلين والمغادرين والعاملين في دور رعاية المسنين والمقعدين (المسنين والمقعدين ودور الحنان للعاجزين كلياً) حسب المحافظة لسنة 2012
24	18	- عدد الوحدات والسعة وعدد الموجودين والداخلين والمغادرين والعاملين في دور رعاية المسنين والمقعدين (المسنين والمقعدين فقط) حسب المحافظة لسنة 2012
25	19	- عدد الوحدات والسعة وعدد الموجودين والداخلين والمغادرين والعاملين في دور رعاية المسنين والمقعدين (دور الحنان للعاجزين كلياً فقط) حسب المحافظة لسنة 2012
26	20	- عدد المستفيدين الموجودين في دور رعاية المسنين والمقعدين (المسنين والمقعدين ودور الحنان للعاجزين كلياً) حسب فئات العمر والجنس والمحافظة لسنة 2012
27	21	- عدد المستفيدين الموجودين في دور رعاية المسنين والمقعدين (المسنين والمقعدين فقط) حسب فئات العمر والجنس والمحافظة لسنة 2012
28	22	- عدد المستفيدين الموجودين في دور رعاية المسنين والمقعدين (دور الحنان للعاجزين كلياً فقط) حسب فئات العمر والجنس والمحافظة لسنة 2012
29	23	- عدد المستفيدين الموجودين في دور رعاية المسنين والمقعدين (المسنين والمقعدين ودور الحنان للعاجزين كلياً) حسب الحالة العلمية والجنس لسنة 2012
30	24	- عدد المستفيدين الموجودين في دور رعاية المسنين والمقعدين (المسنين والمقعدين فقط) حسب الحالة العلمية والجنس لسنة 2012
31	25	- عدد المستفيدين الموجودين في دور رعاية المسنين والمقعدين (دور الحنان للعاجزين كلياً فقط) حسب الحالة العلمية والجنس لسنة 2012
32	26	- عدد المستفيدين الموجودين في دور رعاية المسنين والمقعدين (المسنين والمقعدين ودور الحنان للعاجزين كلياً) حسب الحالة الاجتماعية والجنس والمحافظة لسنة 2012
33	27	- عدد المستفيدين الموجودين في دور رعاية المسنين والمقعدين (المسنين والمقعدين فقط) حسب الحالة الاجتماعية والجنس والمحافظة لسنة 2012
34	28	- عدد المستفيدين الموجودين في دور رعاية المسنين والمقعدين (دور الحنان للعاجزين كلياً فقط) حسب الحالة الاجتماعية والجنس والمحافظة لسنة 2012
35	29	- عدد المستفيدين الموجودين في دور رعاية المسنين والمقعدين (المسنين والمقعدين ودور الحنان للعاجزين كلياً) حسب أسباب التواجد وفئات العمر والجنس لسنة 2012
36	30	- عدد المستفيدين الموجودين في دور رعاية المسنين والمقعدين (المسنين والمقعدين فقط) حسب أسباب التواجد وفئات العمر والجنس لسنة 2012
37	31	- عدد المستفيدين الموجودين في دور رعاية المسنين والمقعدين (دور الحنان للعاجزين كلياً فقط) حسب أسباب التواجد وفئات العمر والجنس لسنة 2012

الفهرست

رقم الصفحة	رقم الجدول	الموضوع
38	32	- عدد المستفيدين الموجودين في دور رعاية المسنين والمقعدين (المسنين والمقعدين فقط) حسب نوع العوق وفئات العمر والجنس لسنة 2012
39	33	- عدد المستفيدين الداخليين في دور رعاية المسنين والمقعدين (المسنين والمقعدين فقط) حسب فئات العمر والجنس والمحافظة لسنة 2012
40	34	- عدد المستفيدين الداخليين في دور رعاية المسنين والمقعدين (رعاية الحنان للعاجزين كلياً) حسب فئات العمر والجنس والمحافظة لسنة 2012
41	35	- عدد المستفيدين المغادرين في دور رعاية المسنين والمقعدين (المسنين والمقعدين ودور الحنان للعاجزين ثانياً) حسب اسباب المغادرة والجنس والمحافظة لسنة 2012
42	36	- عدد المستفيدين المغادرين في دور رعاية المسنين والمقعدين (المسنين والمقعدين فقط) حسب اسباب المغادرة والجنس والمحافظة لسنة 2012
43	37	- عدد المستفيدين المغادرين في دور رعاية المسنين والمقعدين (دور الحنان للعاجزين كلياً فقط) حسب اسباب المغادرة والجنس والمحافظة لسنة 2012
44	38	- عدد العاملين الموجودين في دور رعاية المسنين والمقعدين (المسنين والمقعدين ودور الحنان للعاجزين كلياً) (على الملاك) حسب الشهادة والمحافظة والجنس لسنة 2012
45	39	- عدد العاملين الموجودين في دور رعاية المسنين والمقعدين (المسنين والمقعدين فقط) (على الملاك) حسب الشهادة والمحافظة والجنس لسنة 2012
46	40	- عدد العاملين الموجودين في دور رعاية المسنين والمقعدين (دور الحنان للعاجزين كلياً فقط) (على الملاك) حسب الشهادة والمحافظة والجنس لسنة 2012
47	41	- عدد العاملين الموجودين في دور رعاية المسنين والمقعدين (المسنين والمقعدين ودور الحنان للعاجزين كلياً) (الفعلي) حسب الشهادة والمحافظة والجنس لسنة 2012
48	42	- عدد العاملين الموجودين في دور رعاية المسنين والمقعدين (المسنين والمقعدين) (الفعلي) حسب الشهادة والمحافظة والجنس لسنة 2012
49	43	- عدد العاملين الموجودين في دور رعاية المسنين والمقعدين (دور الحنان للعاجزين كلياً) (الفعلي) حسب الشهادة والمحافظة والجنس لسنة 2012
50	-	القسم الرابع : دور ومعاهد رعاية المعوقين
51	44	- عدد الوحدات وعدد المستفيدين والداخلين والعاملين (الفعلي) في دور ومعاهد رعاية المعوقين حسب المحافظة لسنة 2012
52	45	- عدد المستفيدين الموجودين في دور ومعاهد رعاية المعوقين والورش حسب فئات العمر والجنس والمحافظة لسنة 2012
53	46	- عدد المستفيدين الموجودين في دور ومعاهد رعاية المعوقين حسب نوع العوق والجنس لسنة 2012
54	47	- عدد المستفيدين الموجودين في دور ومعاهد رعاية المعوقين حسب نوع العوق وفئات العمر والجنس لسنة 2012
56	48	- عدد المستفيدين الموجودين في (معاهد التأهيل المهني والورش) حسب نوع العوق والتأهيل والتدريب والجنس لسنة 2012

الفهرست

رقم الصفحة	رقم الجدول	الموضوع
57	49	- عدد المستفيدين الموجودين في (معاهد الصم والبكم) حسب المرحلة الدراسية والجنس لسنة 2012
58	50	- عدد المستفيدين الموجودين في (معاهد العوق الحركي والمكفوفين) حسب المرحلة الدراسية والجنس لسنة 2012
59	51	- عدد المستفيدين الموجودين في (معاهد التخلف العقلي) حسب المرحلة الدراسية والجنس لسنة 2012
60	52	- عدد المستفيدين الداخليين في دور ومعاهد رعاية المعوقين حسب فئات العمر والجنس والمحافظة لسنة 2012
61	53	- عدد المستفيدين المغادرين من دور ومعاهد المعوقين حسب اسباب المغادرة والجنس لسنة 2012
62	54	- عدد العاملين في دور ومعاهد رعاية المعوقين (على الملاك) حسب الشهادة والجنس والمحافظة لسنة 2012
63	55	- عدد العاملين في دور ومعاهد رعاية المعوقين (الفعلي) حسب الشهادة والجنس والمحافظة لسنة 2012
64	.	القسم الخامس : الأسر المشمولة براتب شبكة الحماية الاجتماعية
65	56	- عدد الأسر المشمولة براتب شبكة الحماية الاجتماعية والمبالغ المصروفة لسنة 2012
66	57	- احصائية بعدد المشمولين بشبكة الحماية الاجتماعية (المستمرين فقط) حسب الفئات والمحافظة لسنة 2012

فهرست الأشكال البيانية

رقم الصفحة	رقم الشكل	الموضوع
2	1	خارطة العراق موزع عليها عدد المستفيدين الموجودين في وحدات الرعاية الإجتماعية لسنة 2012
3	2	مخطط لعدد المستفيدين الداخليين الى وحدات الرعاية الإجتماعية حسب الجنس خلال الفترة (2008 - 2012)
3	3	مخطط لعدد المستفيدين المغادرين من وحدات الرعاية الإجتماعية حسب الجنس خلال الفترة (2008 - 2012)
4	4	مخطط لعدد العاملين الفعليين في وحدات الرعاية الإجتماعية حسب الجنس خلال الفترة (2008 - 2012)

مقدمة

تقوم مؤسسات الرعاية الاجتماعية في العراق بتقديم الخدمات لشرائح معينة في المجتمع من ذوي الاحتياجات الخاصة وهم الأيتام ، المعوقين ، المسنين والمقعدين . يسعى الجهاز المركزي للإحصاء دائماً إلى توفير بيانات تغطي نشاطات هذه المؤسسات ضمن جهوده المشتركة مع وزارة العمل والشؤون الاجتماعية . يحتوي هذا التقرير على خمسة أقسام يتضمن القسم الأول بيانات تجميعية والقسم الثاني دور الدولة لرعاية الأحداث والبنات والقسم الثالث دور رعاية المسنين والمقعدين والقسم الرابع دور ومعاهد رعاية المعوقين والقسم الخامس الأسر المشمولة براتب شبكة الحماية الاجتماعية . ويوفر بيانات عن عدد وحدات الرعاية الاجتماعية بأنواعها المختلفة وهي دور الدولة لرعاية الأحداث والبنات ، دور ومعاهد المعوقين ، دور المسنين والمقعدين وبيانات عن المستفيدين الموجودين والداخلين والمغادرين والعاملين فيها .

منهجية العمل

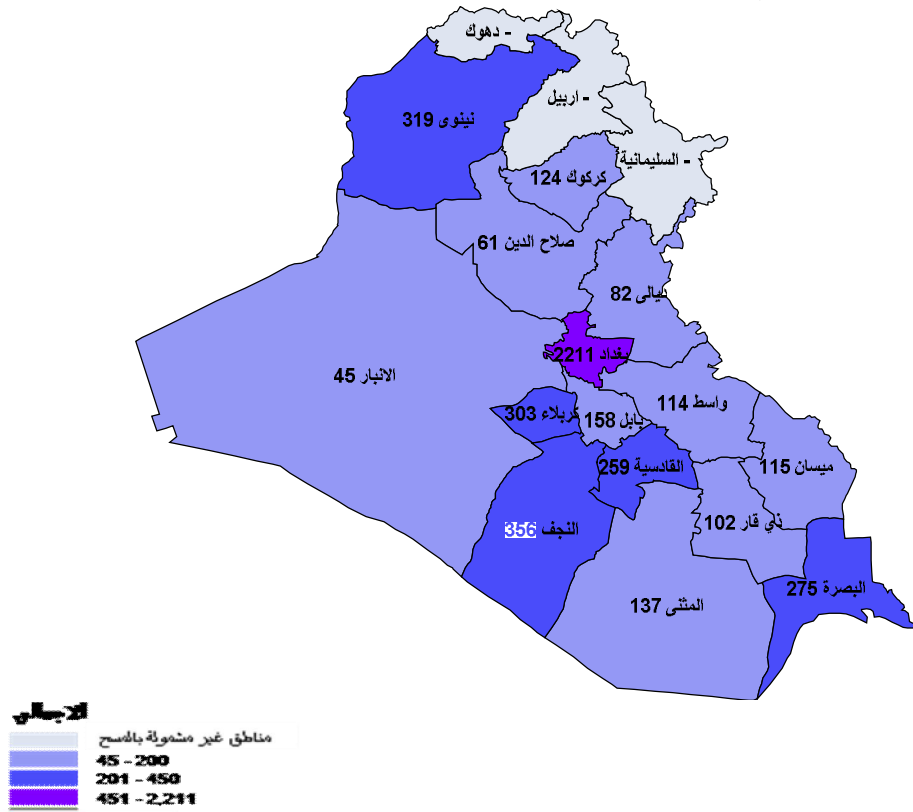
يتم تنفيذ مسح سنوي عن وحدات الرعاية الاجتماعية في العراق باستخدام استمارة إحصائية مصممة لهذا الغرض بالتنسيق والتعاون مع دائرة الرعاية الاجتماعية في وزارة العمل والشؤون الاجتماعية يجري توزيعها على كافة وحدات الرعاية الموجودة في العراق (عدا إقليم كردستان) لتتملأ بالمعلومات المطلوبة وتعاد إلى دوائر الرعاية الاجتماعية في المحافظات خلال فترة أقصاها شهر حيث تدقق وترسل إلى دائرة الرعاية الاجتماعية لأعداد النتائج النهائية ثم إلى مديرية الإحصاء الاجتماعي والتربوي في الجهاز المركزي للإحصاء لتجري عملية التدقيق والطبع وإصدار التقرير النهائي .

مؤشرات تحليلية

وفيما يأتي أهم المؤشرات التي تضمنها التقرير مقارنة بالسنوات الخمس الماضية :-

1. بلغ عدد وحدات الرعاية الاجتماعية في العراق (93) وحدة في سنة 2012، تشكل دور رعاية المعوقين أعلى نسبة ومقدارها (64.5 %) من المجموع الكلي تليها دور الدولة لرعاية الأحداث والبنات بنسبة (23.7 %) ثم دور المسنين والمقعدين بنسبة (11.8 %) ، هذا مع إشارة إلى أن دور المسنين والمقعدين تشمل دور الحنان للعاجزين كلياً من كافة الفئات العمرية استناداً إلى قانون الرعاية الاجتماعية ، وبالمقارنة مع السنة السابقة فأننا نجد ارتفاعاً بمعدل (2.2%) في عدد وحدات الرعاية الاجتماعية حيث كان عددها (91) وحدة في سنة 2011 ، أما بالنسبة للفترة (2008 - 2012) فنلاحظ إن هناك ازدياد في عدد وحدات الرعاية الاجتماعية بمعدل مقداره (3.3%) حيث كان عددها (90) وحدة في سنة 2008 .
2. أما بالنسبة لعدد المستفيدين الموجودين في وحدات الرعاية الاجتماعية فقد بلغ (6441) مستفيداً ومستفيدة خلال سنة 2012 شكل عددهم في دور رعاية المعوقين أعلى نسبة من المجموع الكلي حيث بلغت (76.1%) تليها في دور المسنين والمقعدين بنسبة مقدارها (14.3%) ثم في دور الدولة لرعاية

الأحداث والبنات بنسبة (9.6 %) ، وقد ارتفع عدد المستفيدين الموجودين في وحدات الرعاية الاجتماعية عن السنة السابقة بمعدل (4.4 %) حيث كان عددهم (4462) مستفيداً ومستفيدة في سنة (2011) وكذلك شهدت الفترة (2008 - 2012) زيادة في عدد المستفيدين الموجودين بمعدل (18.4 %) إذ كان عددهم (3935) مستفيداً ومستفيدة في سنة 2008 .

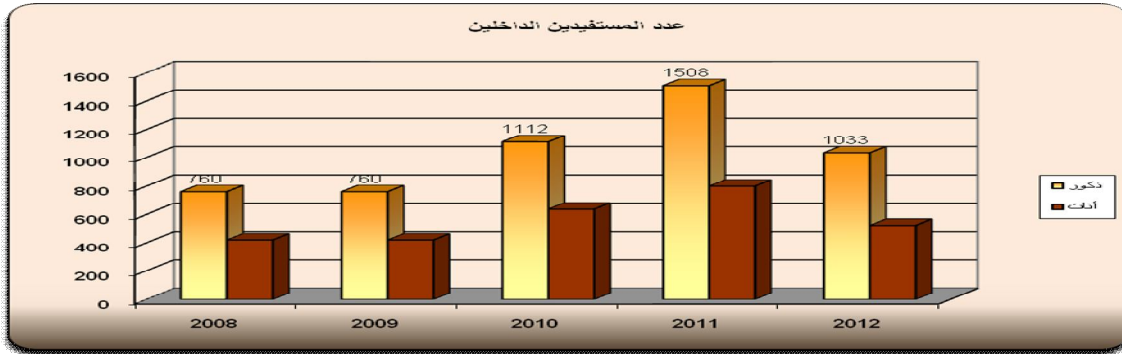


شكل رقم (1)

خارطة العراق موزع عليها عدد المستفيدين الموجودين في وحدات الرعاية الاجتماعية لسنة (2012)

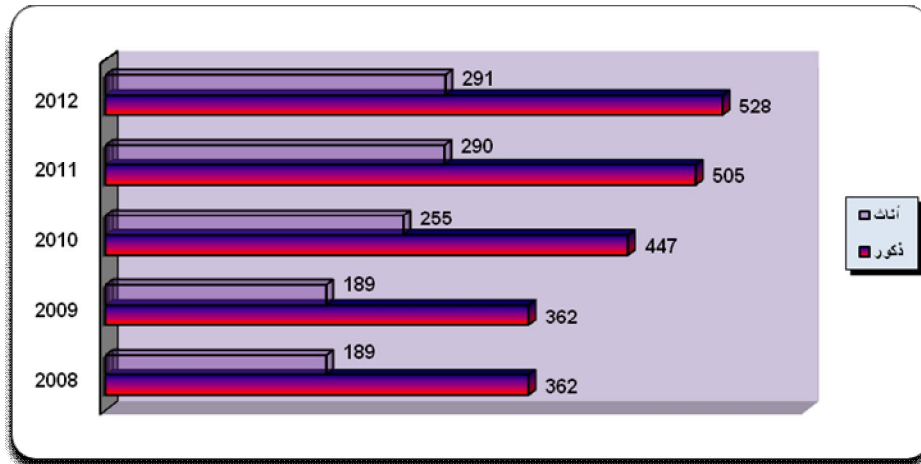
3. بلغ عدد المستفيدين الداخليين إلى كافة وحدات الرعاية الاجتماعية (1558) مستفيداً ومستفيدة خلال سنة 2012 وقد ظهر بأن نسبة الداخليين منهم في دور رعاية المعوقين (75.0 %) وفي دور المسنين والمقعدين (14.1 %) ، أما في دور الدولة لرعاية الأحداث والبنات فقد بلغت نسبتهم (10.9 %) وبالمقارنة مع السنة السابقة حصل انخفاض في عدد المستفيدين الداخليين إلى وحدات الرعاية الاجتماعية بمعدل مقداره (32.5 %) حيث كان عددهم (2308) مستفيداً ومستفيدة خلال عام 2011 وخلال الفترة (2008 - 2012) ازداد عدد المستفيدين بمعدل (32.0 %) حيث كان عددهم (1180) مستفيداً ومستفيدة في عام 2008.

شكل رقم (2): مخطط لعدد المستفيدين الداخليين الى وحدات الرعاية الاجتماعية حسب الجنس خلال الفترة (2008 - 2012)



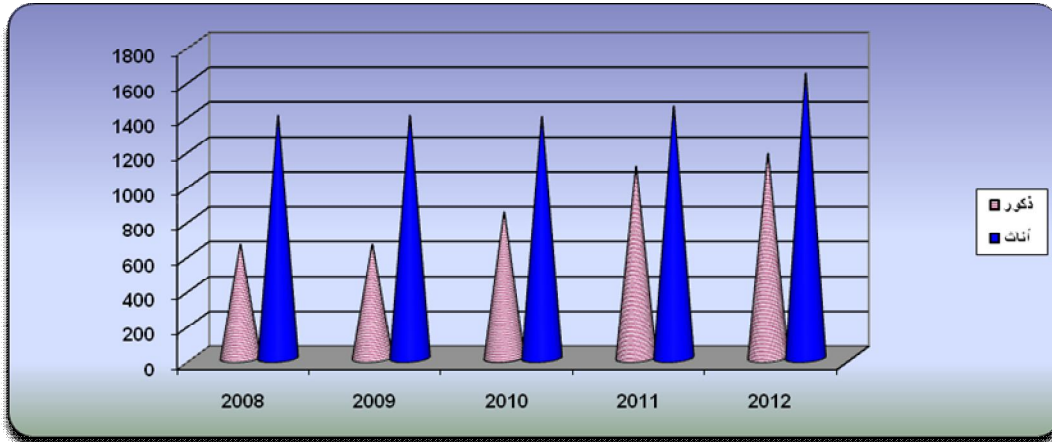
4. خلال سنة 2012 غادر وحدات الرعاية الاجتماعية على اختلاف أنواعها (819) مستفيداً ومستفيدة بلغت نسبتهم في دور رعاية المعوقين (66.1 %) وفي دور المسنين والمقعدين (17.1 %) وفي دور الدولة لرعاية الأحداث والبنات (16.8 %) وبالمقارنة مع السنة السابقة (2011) نجد ان هناك تغيير في عدد المستفيدين المغادرين في وحدات الرعاية الاجتماعية حيث ازداد بمعدل (3.0 %) حيث بلغ عددهم (795) مستفيداً ومستفيدة وارتفع عدد المغادرين خلال الفترة (2008 - 2012) بمعدل (48.6 %) إذ كان عددهم (551) مستفيداً ومستفيدة في سنة 2008 .

شكل رقم (3): مخطط لعدد المستفيدين المغادرين من وحدات الرعاية الاجتماعية حسب الجنس خلال الفترة (2008 - 2012)



5. بلغ عدد العاملين الموجودين فعلاً في وحدات الرعاية الاجتماعية (2802) عاملاً وعاملة في سنة 2012 نسبة الإناث منهم (58.2 %)، وظهر بأن (58.1 %) من العاملين هم في دور رعاية المعوقين و(21.7 %) منهم يعملون في دور الدولة لرعاية الأحداث والبنات ، أما في دور المسنين والمقعدين فقد بلغت نسبة العاملين فيها (20.2 %) و بالمقارنة مع السنة السابقة طرأ تغيير في عدد العاملين فيها حيث كان عددهم (2540) عاملاً وعاملة خلال عام 2011 أي أن هناك زيادة بمعدل (10.3 %)، وقد شهدت الفترة (2008 - 2012) ارتفاعاً في عدد العاملين بمعدل مقداره (45.6 %) إذ كان عددهم (1925) عاملاً وعاملة في سنة 2008 .

شكل رقم (4): مخطط لعدد العاملين الفعلي في وحدات الرعاية الاجتماعية حسب الجنس خلال الفترة (2008 - 2012)



6. بلغ عدد الأسر المشمولة براتب شبكة الحماية الاجتماعية (381345) أسرة لسنة 2012 وهذا يعني إن هناك انخفاضاً عن العام السابق بمعدل مقداره (3.5 %) حيث كان عددهم (395131) أسرة وقد شهدت الفترة (2008 - 2012) انخفاض كبير في عدد الأسر بمعدل مقداره (44.9 %) إذ كان عددهم (691707) أسرة في سنة 2008 ، وقد بلغ مجموع الرواتب المدفوعة للأسر المشمولة خلال سنة 2012 (474.066) مليون دينار .

جدول رقم (1)

عدد وحدات الرعاية الاجتماعية وعدد المستفيدين الموجودين والداخلين والمغادرين وعدد العاملين وعدد الأسر المشمولة براتب شبكة الحماية الاجتماعية خلال الفترة (2008 - 2012)

عدد الأسر المشمولة براتب شبكة الحماية الاجتماعية	العاملون	المستفيدون			وحدات الرعاية الاجتماعية	السنة
		المغادرون	الداخلون	الموجودون		
691707	1925	551	1180	3935	90	2008
754224	2038	551	1180	4086	90	2009
317468	2219	702	1748	4281	89	2010
395131	2540	795	2308	4462	91	2011
381345	2802	819	1558	4661	93	2012
- 3.5	10.3	3.0	-32.5	4.4	2.2	معدل التغير (الزيادة أو النقصان) خلال الفترة (2012-2011) %
- 44.9	45.6	48.6	32.0	18.4	3.3	معدل التغير (الزيادة أو النقصان) خلال الفترة (2012-2008) %

- القسم الأول -

جداول تجميعية

جدول رقم (2)

عدد وحدات الرعاية الإجتماعية حسب المحافظة ونوع الوحدة لسنة 2012

المجموع	دور رعاية المعوقون	المسنون والمقعدون	دور الدولة لرعاية الاحداث والبنات				المحافظة
			مجموع	زهور	براعم	أطفال	
8	5	1	2	1	1	0	نينوى
2	1	0	1	0	1	0	صلاح الدين
4	2	1	1	0	1	0	كركوك
2	1	0	1	0	1	0	ديالى
30	24	2	4	2	1	1	بغداد
3	3	0	0	0	0	0	الانبار
5	2	1	2	1	1	0	بابل
5	2	2	1	0	1	0	كربلاء
6	4	1	1	0	1	0	النجف
6	3	1	2	1	1	0	القادسية
5	4	0	1	0	1	0	المتشي
4	1	0	3	1	1	1	ذي قار
3	2	0	1	0	1	0	واسط
3	1	1	1	0	1	0	ميسان
7	5	1	1	0	1	0	البصرة
93	60	11	22	6	14	2	المجموع

* ملاحظة دور الدولة لرعاية الاحداث تقسم الى دور الدولة للاطفال حيث تكون بطبيعة الحال مختلطة ويطلق على الدار التي ترعى المستفيدين من الاولاد (دار البراعم) وعلى الدار التي ترعى المستفيدات (دار الزهور)

جدول رقم (3)

عدد وحدات الرعاية الإجتماعية وعدد المستفيدين الموجودين والداخلين والمغادرين والعاملين (الفعلي) حسب الجنس ونوع الوحدة لسنة 2012

العاملون			المغادرون			الداخلون			الموجودون			العدد	الوحدات
مج	أ	ذ	مج	أ	ذ	مج	أ	ذ	مج	أ	ذ		
608	377	231	138	57	81	170	58	112	448	160	288	22	دور الدولة لرعاية الاحداث والبنات
566	259	307	140	41	99	220	66	154	666	249	417	11	دور المسنين والمقعدين ودور الحنان
1628	995	633	541	193	348	1168	401	767	3547	1291	2256	60	دور رعاية المعوقين
2802	1631	1171	819	291	528	1558	525	1033	4661	1700	2961	93	المجموع

جدول رقم (4)

عدد المستفيدين الموجودين في وحدات الرعاية الاجتماعية حسب نوع الوحدة وفئات العمر والجنس لسنة 2012

الفئة العمرية	دور الدولة لرعاية الاحداث والبنات			المسنون والمقعدون ودور الحنان			دور رعاية المعوقون			المجموع	
	مج	أ	ذ	مج	أ	ذ	مج	أ	ذ	مج	أ
4-	13	14	27	1	0	1	81	31	50	45	64
6-	29	22	51	4	2	2	204	65	139	89	170
9-	51	32	83	7	1	6	978	331	647	364	704
12-	82	45	127	19	9	10	968	359	609	413	701
15-	77	35	112	20	11	9	783	264	519	310	605
18-	36	12	48	39	13	26	255	139	116	164	178
20-	0	0	0	19	12	7	62	28	34	40	41
30-	0	0	0	96	41	55	72	34	38	75	93
40-	0	0	0	40	13	27	77	32	45	45	72
50-	0	0	0	54	21	33	49	4	45	25	78
60-	0	0	0	67	23	44	18	4	14	27	58
70-	0	0	0	142	46	96	0	0	0	46	96
70 فأكثر	0	0	0	158	57	101	0	0	0	57	101
المجموع	288	160	448	666	249	417	3547	1291	2256	1700	2961

جدول رقم (5)

عدد المستفيدين الموجودين في وحدات الرعاية الاجتماعية حسب نوع الوحدة والمحافظه والجنس لسنة 2012

المحافظة	دور الدولة لرعاية الاحداث والبنات			المسنون والمقعدون ودور الحنان			دور رعاية المعوقون			المجموع		
	مج	أ	ذ	مج	أ	ذ	مج	أ	ذ	مج	أ	ذ
نينوى	43	31	74	42	32	74	102	69	171	187	132	319
صلاح الدين	11	0	11	0	0	0	35	15	50	46	15	61
كركوك	11	0	11	0	4	4	80	29	109	91	33	124
ديالى	15	0	15	0	0	0	43	24	67	58	24	82
بغداد	67	90	157	108	146	254	1112	688	1800	1287	924	2211
الانبار	0	0	0	0	0	0	25	20	45	25	20	45
بابل	17	12	29	20	11	31	62	36	98	99	59	158
كربلاء	12	0	12	149	18	167	74	50	124	235	68	303
النجف	17	0	17	18	13	31	217	91	308	252	104	356
المتن	14	0	14	0	0	0	85	38	123	99	38	137
القادسية	21	11	32	23	6	29	130	68	198	174	85	259
ذي قار	19	16	35	0	0	0	44	23	67	63	39	102
واسط	15	0	15	0	0	0	67	32	99	82	32	114
ميسان	7	0	7	17	8	25	50	33	83	74	41	115
البصرة	19	0	19	40	11	51	130	75	205	189	86	275
المجموع	288	160	448	417	249	666	2256	1291	3547	2961	1700	4661

جدول رقم (6)

عدد المستفيدين الداخليين الى وحدات الرعاية الاجتماعية حسب فئات العمر ونوع الوحدة والجنس لسنة 2012

الفئات العمرية	دور الدولة لرعاية الاحداث والبنات			المسنون والمقعدون ودور الحنان			دور رعاية المعوقون			المجموع الكلي	
	مج	أ	ذ	مج	أ	ذ	مج	أ	ذ	مج	أ
4-	41	21	20	0	0	0	7	5	2	26	22
6-	18	7	11	1	0	1	180	68	112	75	124
9-	42	11	31	6	0	6	423	137	286	148	323
12-	31	7	24	6	1	5	186	70	116	78	145
15-	30	11	19	3	1	2	170	45	125	57	146
18-	8	1	7	8	1	7	118	50	68	52	82
20-	0	0	0	3	1	2	25	9	16	10	18
30-	0	0	0	8	4	4	27	12	15	16	19
40-	0	0	0	7	4	3	7	3	4	7	7
50-	0	0	0	22	7	15	23	1	22	8	37
60-	0	0	0	44	15	29	2	1	1	16	30
70-	0	0	0	69	15	54	0	0	0	15	54
70 فأكثر	0	0	0	43	17	26	0	0	0	17	26
المجموع	170	58	112	220	66	154	1168	401	767	525	1033

جدول رقم (7)

عدد العاملين في وحدات الرعاية الاجتماعية (على الملاك) حسب الشهادة والجنس والمحافظة لسنة 2012

المحافظة	بدون مؤهل		ابتدائية		متوسطة		اعدادية		دبلوم		بكالوريوس		شهادات اخرى		المجموع		
	أ	ذ	أ	ذ	أ	ذ	أ	ذ	أ	ذ	أ	ذ	أ	ذ	مج	أ	ذ
نينوى	0	0	26	21	12	1	15	14	8	1	7	14	0	3	122	68	54
صلاح الدين	0	0	8	8	1	3	1	0	5	3	3	8	0	0	40	18	22
كركوك	0	0	3	3	1	1	6	2	5	4	10	2	4	3	44	29	15
ديالى	0	0	2	2	1	1	0	4	5	5	10	6	0	0	36	18	18
بغداد	0	0	159	210	72	31	84	56	168	23	175	79	35	32	1124	693	431
الانبار	0	0	2	2	1	1	0	0	5	3	13	16	1	6	50	22	28
بابل	0	0	19	18	19	5	22	9	18	13	19	18	1	0	161	98	63
كربلاء	0	0	25	22	7	7	7	8	15	5	12	13	0	0	121	66	55
التجف	0	0	18	12	8	6	6	22	13	7	9	12	0	10	123	54	69
القادسية	0	0	24	26	9	9	4	6	25	24	17	10	0	3	157	79	78
المتنى	0	0	12	9	8	3	11	1	8	8	11	5	0	0	88	62	26
ذي قار	0	0	20	13	9	4	10	6	14	4	10	2	0	0	92	63	29
واسط	0	0	10	4	3	4	11	1	23	11	8	7	1	2	85	56	29
ميسان	0	0	7	10	8	1	3	3	5	9	6	4	0	1	57	29	28
البصرة	0	0	29	21	16	3	21	1	10	2	13	6	0	2	124	89	35
المجموع	0	0	364	381	175	80	201	133	339	122	323	202	42	62	2424	1444	980

جدول رقم (8)

عدد العاملين في وحدات الرعاية الاجتماعية (الفعلي) حسب الشهادة والجنس والمحافظة لسنة 2012

المحافظة	ابتدائية		متوسطة		اعدادية		دبلوم		بكالوريوس		شهادات اخرى		المجموع	
	أ	ذ	أ	ذ	أ	ذ	أ	ذ	أ	ذ	أ	ذ	أ	ذ
نينوى	28	23	13	8	21	10	6	2	9	23	0	2	77	68
كركوك	14	6	3	1	9	2	4	2	10	3	1	0	41	14
بغداد	270	308	76	35	88	63	171	23	178	80	42	33	825	542
ديالى	5	3	1	1	1	4	5	5	10	7	0	0	22	20
صلاح الدين	6	9	1	3	0	1	6	2	3	7	0	0	16	22
الانبار	3	2	1	1	0	0	5	3	2	4	4	4	15	14
بابل	21	19	17	3	24	11	14	10	17	17	1	0	94	60
كربلاء	34	46	9	13	6	10	15	14	12	17	0	0	76	100
النجف	18	24	12	6	22	20	19	10	11	15	1	6	83	81
القادسية	17	24	9	9	5	9	36	16	29	15	5	2	101	75
المتن	16	12	2	4	6	1	15	3	12	4	0	1	51	25
ذي قار	17	11	6	3	9	6	14	3	12	1	0	1	58	25
واسط	16	10	3	1	13	6	27	7	9	9	0	0	68	33
ميسان	4	14	6	0	4	4	4	14	6	5	0	1	24	38
البصرة	30	21	17	8	16	1	5	7	11	17	1	0	80	54
المجموع	499	532	176	96	224	148	346	121	331	224	55	50	1631	1171

- القسم الثاني -

دور الدولة لرعاية الأحداث والبنات

جدول رقم (9)

عدد الوحدات وعدد الموجودين والداخلين والمغادرين والعاملين (الفعلي) في دور الدولة لرعاية الاحداث والبنات حسب المحافظة لسنة 2012

المحافظة	الوحدات	الموجودون			الداخلون			المغادرون			العاملون		
		مج	أ	ذ	مج	أ	ذ	مج	أ	ذ	مج	أ	
نينوى	2	74	31	43	33	15	18	28	14	14	32	18	14
صلاح الدين	1	11	0	11	1	0	1	13	0	13	17	9	8
كركوك	2	11	0	11	11	0	11	5	0	5	8	5	3
ديالى	1	15	0	15	3	0	3	6	0	6	24	8	16
بغداد	4	157	90	67	72	33	39	53	29	24	159	109	50
بابل	2	29	12	17	3	2	1	9	8	1	65	40	25
كربلاء	1	12	0	12	4	0	4	2	0	2	29	16	13
النجف	1	17	0	17	6	0	6	3	0	3	38	15	23
القادسية	2	32	11	21	8	5	3	3	1	2	50	31	19
المتنى	1	14	0	14	14	0	14	1	0	1	30	19	11
ذي قار	3	35	16	19	7	3	4	12	5	7	64	45	19
واسط	1	15	0	15	0	0	0	1	0	1	46	28	18
ميسان	1	7	0	7	0	0	0	2	0	2	24	14	10
البصرة	1	19	0	19	8	0	8	0	0	0	22	20	2
المجموع	23	448	160	288	170	58	112	138	57	81	608	377	231

جدول رقم (10)

عدد المستفيدين الموجودين في دور الدولة لرعاية الاحداث والبنات حسب فئات العمر والجنس والمحافظه لسنة 2012

المجموع الكلي			20-		18-		15-		12-		9-		6-		4-		المحافظة
مج	أ	ذ	أ	ذ	أ	ذ	أ	ذ	أ	ذ	أ	ذ	أ	ذ	أ	ذ	
74	31	43	0	0	2	6	6	8	10	13	4	6	6	9	3	1	نينوى
11	0	11	0	0	0	0	0	4	0	4	0	2	0	1	0	0	صلاح الدين
11	0	11	0	0	0	1	0	4	0	5	0	1	0	0	0	0	كركوك
15	0	15	0	0	0	3	0	6	0	3	0	3	0	0	0	0	ديالى
157	90	67	0	1	11	7	24	9	25	17	18	13	3	9	9	11	بغداد
29	12	17	0	0	0	1	5	2	3	11	4	3	0	0	0	0	بابل
12	0	12	0	0	0	2	0	2	0	4	0	4	0	0	0	0	كربلاء
17	0	17	0	0	0	2	0	5	0	8	0	2	0	0	0	0	النجف
32	11	21	0	0	0	4	2	6	6	8	3	2	0	1	0	0	القادسية
14	0	14	0	0	0	2	0	4	0	4	0	4	0	0	0	0	المتن
35	16	19	0	0	0	0	1	7	1	6	3	4	9	1	2	1	ذي قار
15	0	15	0	0	0	2	0	9	0	4	0	0	0	0	0	0	واسط
7	0	7	0	0	0	2	0	5	0	0	0	0	0	0	0	0	ميسان
19	0	19	0	0	0	4	0	3	0	5	0	7	0	0	0	0	البصرة
448	160	288	0	1	13	36	38	74	45	92	32	51	18	21	14	13	المجموع

جدول رقم (11)

عدد المستفيدين الموجودين في دور الدولة لرعاية الاحداث والبنات حسب الحالة الاجتماعية والصحية وفئات العمر والجنس لسنة 2012

المجموع		20-		18-		15-		12-		9-		6-		4-		الحالة الاجتماعية والصحية	
مج	أ	ذ	أ	ذ	أ	ذ	أ	ذ	أ	ذ	أ	ذ	أ	ذ			
124	33	91	0	0	2	10	9	27	14	42	2	9	5	3	1	0	فاقد الأب
46	16	30	0	0	0	5	1	8	6	11	9	3	0	3	0	0	فاقد الأم
37	13	24	0	0	3	6	2	8	5	6	0	4	0	0	3	0	فاقد الأبوين
21	7	14	0	0	1	0	0	6	2	2	0	0	1	2	3	4	مجهول الأبوين
18	8	10	0	0	0	0	6	0	0	5	2	0	0	0	0	5	عوق أحد الأبوين أو كلاهما
11	4	7	0	0	0	0	2	4	0	1	2	0	0	2	0	0	مرض مزمن أحد الأبوين أو كلاهما
32	20	12	0	0	0	2	4	2	8	2	3	4	3	2	2	0	سجن أحد الأبوين أو كلاهما
107	43	64	0	1	6	11	13	14	6	8	13	23	1	4	4	3	طلاق
15	2	13	0	0	0	0	0	0	1	10	1	1	0	1	0	1	هجر
3	0	3	0	0	0	0	0	1	0	2	0	0	0	0	0	0	افتراق
24	11	13	0	0	0	0	0	1	2	3	0	5	8	4	1	0	التشرد والتسول
10	3	7	0	0	1	2	1	3	1	0	0	2	0	0	0	0	أخرى
448	160	288	0	1	13	36	38	74	45	92	32	51	18	21	14	13	المجموع

جدول رقم (12)

عدد المستفيدين الموجودين في دور الدولة لرعاية الاحداث والبنات حسب المرحلة الدراسية والجنس لسنة 2012

مج	الجنس		المرحلة الدراسية	
	أ	ذ		
7	3	4	دون سن الرياض	
30	11	19	سن الرياض	
53	21	32	الأبتدائية	
59	25	34		الأول
60	24	36		الثاني
62	24	38		الثالث
71	22	49		الرابع
50	25	25		الخامس
355	141	214		السادس
23	2	21	مجموع الأبتدائية	
16	2	14	المتوسطة	
13	1	12		الأول
52	5	47		الثاني
1	0	1		الثالث
2	0	2	مجموع المتوسطة	
1	0	1	الأعدادية	
4	0	4		الرابع
0	0	0		الخامس
448	160	288		السادس
			مجموع الأعدادية	
			أخرى	
			المجموع الكلي	

جدول رقم (13)

عدد المستفيدين الداخليين الى دور الدولة لرعاية الأحداث والبنات حسب المحافظة وفئات العمر والجنس لسنة 2012

المحافظة	4-		6-		9-		12-		15-		18-		20-		المجموع		
	أ	ذ	أ	ذ	أ	ذ	أ	ذ	أ	ذ	أ	ذ	أ	ذ	مج	أ	ذ
نينوى	5	7	3	4	2	1	3	2	1	3	1	1	0	0	33	15	18
صلاح الدين	0	0	0	0	0	1	0	0	0	0	0	0	0	0	1	0	1
كركوك	0	0	0	0	0	1	0	5	4	0	0	1	0	0	11	0	11
ديالى	0	0	0	0	0	2	0	1	0	0	0	0	0	0	3	0	3
بغداد	13	11	4	5	5	14	2	3	4	9	2	2	0	0	72	33	39
بابل	0	0	0	0	2	1	0	0	0	0	0	0	0	0	3	2	1
كربلاء	0	0	0	0	0	2	0	2	0	0	0	0	0	0	4	0	4
النجف	0	0	0	0	0	0	4	0	1	0	0	0	0	0	6	0	6
القادسية	0	0	0	0	2	0	2	0	1	3	0	0	0	0	8	5	3
المتنى	0	0	0	0	0	4	0	4	0	4	0	0	0	0	14	0	14
ذى قار	2	3	0	2	0	0	0	0	0	0	0	0	0	0	7	3	4
واسط	0	0	0	0	0	0	0	0	0	0	0	0	0	0	0	0	0
ميسان	0	0	0	0	0	0	0	0	0	0	0	0	0	0	0	0	0
البصرة	0	0	0	0	0	5	0	3	0	0	0	0	0	0	8	0	8
المجموع	21	20	7	11	11	31	7	24	19	11	7	24	11	7	170	58	112

جدول رقم (14)

عدد المستفيدين المغادرين من دور الدولة لرعاية الأحداث والبنات حسب أسباب المغادرة والجنس والمحافظة لسنة 2012

المحافظة	التبني		تسليم الى		بناء على		انقطاع بطلب		مرض		وفاة		هروب		سوء سلوك		إكمال السن		التخرج		فصل بقرار		اخرى		المجموع الكلي			
	أ	ذ	أ	ذ	أ	ذ	أ	ذ	أ	ذ	أ	ذ	أ	ذ	أ	ذ	أ	ذ	أ	ذ	أ	ذ	أ	ذ	أ	ذ	مج	
نينوى	4	4	2	5	1	1	0	0	0	0	1	0	0	0	1	0	0	0	0	0	0	0	0	6	2	14	14	28
صلاح الدين	0	0	0	0	0	8	0	0	0	0	1	0	0	0	0	0	0	0	0	0	0	0	0	3	0	13	0	13
كركوك	0	0	5	0	0	0	0	0	0	0	0	0	0	0	0	0	0	0	0	0	0	0	0	0	0	5	0	5
ديالى	0	0	5	0	1	0	0	0	0	0	0	0	0	0	0	0	0	0	0	0	0	0	0	0	0	6	0	6
بغداد	2	4	13	7	0	0	0	0	0	0	0	0	0	0	0	0	0	6	1	7	3	0	1	1	24	29	53	
بابل	0	0	1	0	0	0	0	0	0	0	0	0	0	0	0	0	0	0	0	0	0	0	0	0	5	1	8	9
كربلاء	0	0	1	0	0	0	0	0	0	0	0	1	0	0	0	0	0	0	0	0	0	0	0	0	0	2	0	2
النجف	0	0	0	0	3	0	0	0	0	0	0	0	0	0	0	0	0	0	0	0	0	0	0	0	0	3	0	3
القادسية	0	0	0	0	1	0	0	0	0	0	0	0	0	0	0	0	1	0	0	0	0	0	0	0	0	2	1	3
المتن	0	0	1	0	0	0	0	0	0	0	0	0	0	0	0	0	0	0	0	0	0	0	0	0	0	1	0	1
ذي قار	4	1	0	3	0	2	0	0	0	0	0	0	0	0	0	1	0	0	0	0	0	0	0	1	0	7	5	12
واسط	0	0	0	0	0	0	0	0	0	0	0	0	0	0	0	0	0	0	0	0	0	0	0	0	1	0	1	1
ميسان	0	0	0	0	0	0	0	0	0	0	0	0	0	0	0	2	0	0	0	0	0	0	0	0	0	2	0	2
البصرة	0	0	0	0	0	0	0	0	0	0	0	0	0	0	0	0	0	0	0	0	0	0	0	0	0	0	0	0
المجموع	10	9	28	15	11	16	0	0	0	0	1	1	1	1	0	2	1	7	7	3	0	1	8	12	8	81	57	138

جدول رقم (15)

عدد العاملين في دور الدولة لرعاية الاحداث والبنات (على الملاك) حسب الشهادة والجنس والمحافظة لسنة 2012

محافظة	ابتدائية		متوسطة		اعدادية		دبلوم		بكلوريوس		شهادات اخرى		المجموع	
	أ	ذ	أ	ذ	أ	ذ	أ	ذ	أ	ذ	أ	ذ	أ	ذ
نينوى	13	4	3	0	2	1	3	0	4	3	0	0	25	8
صلاح الدين	2	0	1	0	1	0	3	3	2	5	0	0	9	8
كركوك	2	1	1	0	0	0	1	0	0	1	0	0	4	2
ديالى	0	0	1	0	0	4	0	5	4	4	0	0	4	14
بغداد	19	11	20	5	9	2	15	2	21	16	12	0	96	36
بابل	10	4	11	2	8	4	4	6	7	12	0	0	40	28
كربلاء	8	2	3	2	2	3	2	2	1	4	0	0	16	13
النجف	6	3	3	1	0	6	5	4	0	8	0	0	14	22
القادسية	13	11	4	3	1	3	3	4	12	2	0	0	33	23
المتنى	4	3	4	2	3	0	3	1	3	1	0	0	17	7
ذي قار	19	10	8	4	6	5	8	2	10	1	0	0	51	22
واسط	7	1	1	3	1	0	4	7	1	3	0	0	14	14
ميسان	3	5	4	0	3	0	1	3	1	3	1	1	12	12
البصرة	10	1	0	0	4	0	1	0	1	1	2	0	16	4
المجموع	116	56	63	23	40	28	53	39	67	64	12	3	351	213

جدول رقم (16)

عدد العاملين في دور الدولة لرعاية الأحداث والبنات (الفعلي) حسب الشهادة والجنس والمحافظة لسنة 2012

المحافظة	ابتدائية		متوسطة		اعدادية		دبلوم		بكلوريوس		شهادات اخرى		المجموع	
	أ	ذ	أ	ذ	أ	ذ	أ	ذ	أ	ذ	أ	ذ	أ	ذ
نينوى	7	4	3	0	2	6	3	0	3	4	0	0	18	14
صلاح الدين	2	1	1	0	0	1	4	2	2	4	0	0	9	8
كركوك	2	1	1	0	1	0	1	0	0	2	0	0	5	3
ديالى	3	1	0	1	1	4	0	5	4	5	0	0	8	16
بغداد	36	23	17	5	7	7	17	2	22	13	10	0	109	50
بابل	12	5	10	0	10	6	3	3	5	11	0	0	40	25
كربلاء	7	3	5	4	1	1	2	2	1	3	0	0	16	13
النجف	5	4	3	1	1	0	4	5	0	8	1	6	15	23
القادسية	5	4	4	3	1	6	6	4	15	1	0	1	31	19
المتنى	9	7	2	3	2	0	1	0	5	1	0	0	19	11
ذي قار	16	8	5	3	5	5	8	1	11	1	0	1	45	19
واسط	13	7	1	0	4	4	8	3	2	4	0	0	28	18
ميسان	3	5	4	0	3	0	1	3	3	1	0	1	14	10
البصرة	11	1	1	0	4	0	1	0	2	1	0	1	20	2
المجموع	131	74	57	20	42	40	60	29	75	59	12	9	377	231

- القسم الثالث -

دور رعاية المسنين والمقعدين
(دور المسنين والمقعدين ودور الحنان للعاجزين كلياً)

جدول رقم (17)

عدد الوحدات والسعة وعدد الموجودين والداخلين والمغادرين والعاملين في دور رعاية المسنين والمقعدين (المسنين والمقعدين ودور الحنان للعاجزين كلياً) حسب المحافظة لسنة 2012

المحافظة	عدد الوحدات	السعة	الموجودون			الداخلون			المغادرون			العاملون		
			مج	أ	ذ	مج	أ	ذ	مج	أ	ذ	مج	أ	
نينوى	1	60	74	32	42	43	12	31	35	10	25	18	8	10
كركوك	1	48	4	4	0	8	3	5	4	2	2	13	11	2
بغداد	2	230	250	142	108	70	33	37	30	11	19	257	153	104
بابل	1	44	31	11	20	41	8	33	0	0	0	38	10	28
كربلاء	2	164	171	22	149	18	0	18	21	6	15	137	35	102
النجف	1	35	31	13	18	5	2	3	28	7	21	25	11	14
القادسية	1	50	29	6	23	0	0	0	7	4	3	39	10	29
ميسان	1	48	23	6	17	23	6	17	7	0	7	14	9	5
البصرة	1	60	53	13	40	12	2	10	8	1	7	25	12	13
المجموع	11	739	666	249	417	220	66	154	140	41	99	566	259	307

جدول رقم (18)

عدد الوحدات والسعة وعدد الموجودين والداخلين والمغادرين والعاملين في دور رعاية المسنين والمقعدين (المسنين والمقعدين فقط) حسب المحافظة لسنة 2012

العاملون			المغادرون			الداخلون			الموجودون			السعة	عدد الوحدات	المحافظة
مج	أ	ذ	مج	أ	ذ	مج	أ	ذ	مج	أ	ذ			
18	8	10	35	10	25	43	12	31	74	32	42	60	1	نينوى
13	11	2	4	2	2	8	3	5	4	4	0	48	1	كركوك
165	83	82	15	6	9	38	18	20	107	39	68	110	1	بغداد
38	10	28	0	0	0	41	8	33	31	11	20	44	1	بابل
81	23	58	18	6	12	0	0	0	40	18	22	60	1	كربلاء
25	11	14	7	4	3	5	2	3	31	13	18	35	1	النجف
39	10	29	28	7	21	0	0	0	29	6	23	50	1	القادسية
14	9	5	7	0	7	23	6	17	23	6	17	48	1	ميسان
25	12	13	8	1	7	12	2	10	53	13	40	60	1	البصرة
418	177	241	122	36	86	170	51	119	392	142	250	515	9	المجموع

جدول رقم (19)

عدد الوحدات والسعة وعدد الموجودين والداخلين والمغادرين والعاملين في دور رعاية المسنين والمقعدين (دور الحنان للعاجزين كلياً فقط) حسب المحافظة لسنة 2012

العاملون			المغادرون			الداخلون			الموجودون			السعة	عدد الوحدات	المحافظة
مج	أ	ذ	مج	أ	ذ	مج	أ	ذ	مج	أ	ذ			
92	70	22	15	5	10	32	15	17	143	103	40	104	1	بغداد
56	12	44	3	0	3	18	0	18	131	4	127	120	1	كربلاء
148	82	66	18	5	13	50	15	35	274	107	167	224	2	المجموع

جدول رقم (20)

عدد المستفيدين الموجودين في دور رعاية المسنين والمقعدين (لمسنين والمقعدين ودور الحنان للعاجزين كلياً) حسب فئات العمر والجنس والمحافظه لسنة 2012

المحافظة	6-		9-		12-		15-		18-		20-		30-		40-		50-		60-		70-		70 فأكثر		المجموع الكلي			
	أ	ذ	أ	ذ	أ	ذ	أ	ذ	أ	ذ	أ	ذ	أ	ذ	أ	ذ	أ	ذ	أ	ذ	أ	ذ	أ	ذ	مج	أ	ذ	
نينوى	0	0	0	0	0	0	0	0	0	0	0	0	0	0	0	0	0	0	0	0	0	0	0	0	0	0	0	0
كركوك	0	0	0	0	0	0	0	0	0	0	0	0	0	0	0	0	0	0	0	0	0	0	0	0	0	0	0	0
بغداد	1	7	2	2	6	1	10	9	11	9	12	13	0	11	1	36	2	14	1	9	28	13	36	16	108	142	250	
بابل	0	0	0	0	0	0	0	0	0	0	0	0	0	0	0	1	6	3	8	2	5	3	0	2	20	11	31	
كربلاء	0	4	0	0	0	0	0	0	0	0	0	0	55	0	25	2	23	4	9	3	15	3	1	6	149	22	171	
النجف	0	0	0	0	0	0	0	0	0	0	0	0	0	0	0	0	0	0	3	0	5	8	10	5	18	13	31	
القادسية	0	0	0	0	0	0	0	0	0	0	0	0	0	0	0	0	0	0	1	1	10	2	12	3	23	6	29	
ميسان	0	0	0	0	0	0	0	0	0	0	0	0	0	0	0	0	0	0	0	0	14	3	3	3	17	6	23	
البصرة	0	0	0	0	0	0	0	0	0	0	0	0	0	0	0	0	0	0	6	17	6	3	16	4	40	13	53	
المجموع	1	11	2	2	6	1	19	10	11	23	13	19	0	55	11	40	27	33	40	21	33	46	105	23	44	249	666	

جدول رقم (21)

عدد المستفيدين الموجودين في دور رعاية المسنين والمقعدين (المسنين والمقعدين فقط) حسب فئات العمر والجنس والمحافظه لسنة 2012

المجموع		70- فأكثر		70-		60-		50-		40-		المحافظة	
مج	أ	ذ	أ	ذ	أ	ذ	أ	ذ	أ	ذ	أ		ذ
74	32	42	19	14	11	22	1	5	0	1	1	0	نينوى
4	4	0	3	0	0	0	1	0	0	0	0	0	كركوك
107	39	68	16	36	13	28	7	1	3	2	0	1	بغداد
31	11	20	2	0	3	5	2	8	3	6	1	1	بابل
40	18	22	6	1	3	15	3	5	4	1	2	0	كربلاء
31	13	18	5	10	8	5	0	3	0	0	0	0	النجف
29	6	23	3	12	2	10	1	1	0	0	0	0	القادسية
23	6	17	3	3	3	14	0	0	0	0	0	0	ميسان
53	13	40	4	16	3	6	6	17	0	1	0	0	البصرة
392	142	250	61	92	46	105	21	40	10	11	4	2	المجموع

جدول رقم (22)

عدد المستفيدين الموجودين في دور رعاية المسنين والمقعدين (دور الحنان للعاجزين كليا فقط) حسب فئات العمر والجنس والمحافظه لسنة 2012

المجموع الكلي			60-		50-		40-		30-		20-		18-		15-		12-		9-		6-		المحافظة
مج	أ	ذ	أ	ذ	أ	ذ	أ	ذ	أ	ذ	أ	ذ	أ	ذ	أ	ذ	أ	ذ	أ	ذ	أ	ذ	
143	103	40	2	0	11	0	36	0	11	0	13	12	11	9	9	10	1	6	2	2	7	1	بغداد
131	4	127	0	4	0	22	0	25	0	55	0	7	0	14	0	0	0	0	0	0	4	0	كربلاء
274	107	167	2	4	11	22	36	25	11	55	13	19	11	23	9	10	1	6	2	2	11	1	المجموع

جدول رقم (23)

عدد المستفيدين الموجودين في دور رعاية المسنين والمقعدين (المسنين والمقعدين ودور الحنان للعاجزين كليا) حسب الحالة العلمية والجنس لسنة 2012

مج	الجنس		الحالة العلمية
	أناث	ذكور	
436	183	253	امي
77	18	59	يقرأ ويكتب
91	34	57	ابتدائية
25	7	18	متوسطة
17	4	13	اعدادية
7	0	7	دبلوم
12	3	9	بكالوريوس
0	0	0	دبلوم عالي
0	0	0	ماجستير
1	0	1	دكتوراه
0	0	0	اخرى
666	249	417	المجموع

جدول رقم (24)

عدد المستفيدين الموجودين في دور رعاية المسنين والمقعدين (المسنين والمقعدين فقط) حسب الحالة العلمية والجنس لسنة 2012

مج	الجنس		الحالة العلمية
	أناث	ذكور	
165	76	89	امي
74	18	56	يقرأ ويكتب
91	34	57	ابتدائية
25	7	18	متوسطة
17	4	13	اعدادية
7	0	7	دبلوم
12	3	9	بكالوريوس
0	0	0	دبلوم عالي
0	0	0	ماجستير
1	0	1	دكتوراه
0	0	0	اخرى
392	142	250	المجموع

جدول رقم (25)

عدد المستفيدين الموجودين في دور رعاية المسنين والمقعدين (دور الحنان للعاجزين كليا فقط) حسب الحالة العلمية والجنس لسنة 2012

مج	الجنس		الحالة العلمية
	أناث	ذكور	
271	107	164	امي
3	0	3	يقرأ ويكتب
0	0	0	ابتدائية
0	0	0	متوسطة
0	0	0	اعدادية
0	0	0	دبلوم
0	0	0	بكالوريوس
0	0	0	دبلوم عالي
0	0	0	ماجستير
0	0	0	دكتوراه
0	0	0	اخرى
274	107	167	المجموع

جدول رقم (26)

عدد المستفيدين الموجودين في دور رعاية المسنين والمقعدين (المسنين والمقعدين ودور الحنان للعاجزين كلياً) حسب الحالة الاجتماعية والجنس والمحافظه لسنة 2012

المحافظة	أعزب		متزوج		مطلق		أرمل		مفترق		المجموع الكلي	
	أ	ذ	أ	ذ	أ	ذ	أ	ذ	أ	ذ	مج	أ
نينوى	5	22	0	2	9	10	18	6	0	2	74	32
كركوك	0	0	0	0	1	1	0	1	0	1	4	1
بغداد	124	62	8	13	4	21	9	8	1	4	254	146
بابل	4	9	2	6	2	4	3	1	0	0	31	11
كربلاء	3	131	2	5	6	6	7	5	0	2	167	18
النجف	4	4	2	7	3	6	4	1	0	0	31	13
القادسية	2	9	0	2	4	4	0	4	0	4	29	6
ميسان	0	5	0	2	4	2	5	4	0	1	23	9
البصرة	4	21	1	1	2	9	6	7	0	2	53	13
المجموع	146	263	15	38	35	63	52	37	1	16	666	249

جدول رقم (27)

عدد المستفيدين الموجودين في دور رعاية المسنين والمقعدين (المسنين والمقعدين فقط) حسب الحالة الاجتماعية والجنس والمحافظه لسنة 2012

المحافظة	أعزب		متزوج		مطلق		أرمل		مفترق		المجموع الكلي	
	أ	ذ	أ	ذ	أ	ذ	أ	ذ	أ	ذ	مج	أ
نينوى	5	22	0	2	9	10	18	6	0	2	74	32
كركوك	0	0	0	0	1	1	0	1	0	1	4	1
بغداد	18	22	7	13	4	21	9	8	1	4	107	39
بابل	4	9	2	6	2	4	3	1	0	0	31	11
كربلاء	3	4	2	5	6	6	7	5	0	2	40	18
النجف	4	4	2	7	3	6	4	1	0	0	31	13
القادسية	2	9	0	2	4	4	0	4	0	4	29	6
ميسان	0	5	0	2	4	2	5	4	0	1	23	9
البصرة	4	21	1	1	2	9	6	7	0	2	53	13
المجموع	40	96	14	38	35	63	52	37	1	16	392	142

جدول رقم (28)

عدد المستفيدين الموجودين في دور رعاية المسنين والمقعدين (دور الحنان للعاجزين كلياً فقط) حسب الحالة الاجتماعية والجنس والمحافظه لسنة 2012

المحافظة	أعزب		متزوج		مطلق		أرمل		مفترق		المجموع الكلي		
	أ	ذ	أ	ذ	أ	ذ	أ	ذ	أ	ذ	مج	أ	ذ
بغداد	106	40	1	0	0	0	0	0	0	0	147	107	40
كربلاء	0	127	0	0	0	0	0	0	0	0	127	0	127
المجموع	106	167	1	0	0	0	0	0	0	0	274	107	167

جدول رقم (29)

عدد المستفيدين الموجودين في دور رعاية المسنين والمقعدين (المسنين والمقعدين ودور الحنان للعاجزين كليا) حسب أسباب التواجد وفئات العمر والجنس لسنة 2012

المجموع	75 فأكثر		75-		70-		65-		60-		55-		50-		45-		40-		30-		20-		18-		15-		12-		9-		6-		سبب التواجد		
	أ	ذ	أ	ذ	أ	ذ	أ	ذ	أ	ذ	أ	ذ	أ	ذ	أ	ذ	أ	ذ	أ	ذ	أ	ذ	أ	ذ	أ	ذ	أ	ذ	أ	ذ					
127	46	81	4	4	4	2	10	10	4	7	2	2	0	2	5	9	2	2	12	7	0	14	1	11	0	4	0	4	0	3	0	0	2	0	العجز بسبب
36	16	20	6	8	4	6	2	4	2	0	2	2	0	0	0	0	0	0	0	0	0	0	0	0	0	0	0	0	0	0	0	0	0	العجز بسبب الشيخوخة	
148	54	94	4	10	4	7	13	35	6	7	1	5	0	1	2	7	1	2	8	2	3	9	5	4	0	3	3	2	0	0	0	0	4	0	مرض مزمن
220	68	152	12	28	8	13	10	29	7	32	3	7	3	3	1	4	2	3	2	7	6	12	1	2	5	6	4	3	0	1	1	1	3	1	عدم وجود معيل
99	49	50	22	13	3	3	1	2	1	1	0	0	0	0	4	1	0	0	7	1	1	18	3	0	4	7	1	1	1	2	0	1	1	0	رغبة الاهل
27	13	14	0	0	0	1	0	1	0	0	0	0	0	0	0	1	0	0	7	4	1	2	0	2	2	3	1	0	0	0	1	0	1	0	التسول
9	3	6	0	0	0	0	0	0	0	0	0	0	0	0	2	0	0	0	4	0	0	3	0	0	0	0	0	0	0	0	0	0	0	0	اخرى
666	249	417	48	63	23	32	36	81	20	47	8	16	3	6	12	24	5	7	36	25	11	55	13	19	11	23	9	10	1	6	2	2	11	1	المجموع

جدول رقم (30)

عدد المستفيدين الموجودين في دور رعاية المسنين والمقعدين (المسنين والمقعدين فقط) حسب أسباب التواجد وفئات العمر والجنس لسنة 2012

سبب التواجد	45-		50-		55-		60-		65-		70-		75-		المجموع				
	أ	ذ	أ	ذ	أ	ذ	أ	ذ	أ	ذ	أ	ذ	أ	ذ	أ	ذ			
العجز بسبب العوق	2	2	1	0	2	0	2	2	4	7	2	10	10	2	4	4	30	26	56
العجز بسبب الشبخوخة	0	0	0	0	0	0	0	0	2	0	0	4	2	6	8	4	18	14	32
مرض مزمن	2	1	1	0	1	0	3	1	6	7	1	13	35	7	10	4	66	29	95
عدم وجود معيل	3	2	0	1	3	3	7	3	7	32	3	29	10	13	8	12	115	46	161
رغبة الاهل	0	0	0	0	0	0	0	0	1	1	0	2	1	3	3	22	19	27	46
التسول	0	0	0	0	0	0	0	0	0	0	0	1	0	0	0	0	2	0	2
اخرى	0	0	0	0	0	0	0	0	0	0	0	0	0	0	0	0	0	0	0
المجموع	7	5	2	1	6	3	12	6	20	47	6	81	36	32	23	48	250	142	392

جدول رقم (31)

عدد المستفيدين الموجودين في دور رعاية المسنين والمقعدين (دور الحنان للعاجزين كليا فقط) حسب أسباب التواجد وفئات العمر

والجنس لسنة 2012

سبب التواجد	-6		-9		-12		-15		-18		-20		-30		40-		50-		60-		المجموع			
	أ	ذ	أ	ذ	أ	ذ	أ	ذ	أ	ذ	أ	ذ	أ	ذ	أ	ذ	أ	ذ	أ	ذ	مج	أ	ذ	
العجز بسبب العوق	0	2	0	0	0	3	0	4	0	4	0	11	1	14	0	7	12	8	5	0	0	71	20	51
العجز بسبب الشيخوخة	0	0	0	0	0	0	0	0	0	0	0	0	0	0	0	0	0	0	0	2	2	4	2	2
مرض مزمن	0	4	0	0	0	0	2	3	0	3	4	5	9	3	2	8	6	2	2	0	2	53	25	28
عدم وجود معيل	1	3	1	1	0	1	3	4	6	5	2	1	12	6	7	2	4	0	0	0	0	59	22	37
رغبة الاهل	0	1	0	1	1	2	1	1	1	4	7	0	18	1	1	7	1	4	0	0	0	53	22	31
التسول	0	1	0	1	0	0	0	1	3	2	2	0	2	1	4	7	1	0	0	0	0	25	13	12
اخرى	0	0	0	0	0	0	0	0	0	0	0	3	0	0	4	0	2	0	0	0	0	9	3	6
المجموع	1	11	2	2	1	6	10	9	23	11	19	13	55	11	25	36	22	11	4	2	274	107	167	

جدول رقم (32)

عدد المستفيدين الموجودين في دور رعاية المسنين والمقعدين (المسنين والمقعدين فقط) حسب نوع العوق وفئات العمر والجنس لسنة 2012

نوع العوق	4-		6-		9-		12-		15-		18-		20-		30-		40-		50-		60-		المجموع		
	ذ	أ	ذ	أ	ذ	أ	ذ	أ	ذ	أ	ذ	أ	ذ	أ	ذ	أ	ذ	أ	ذ	أ	ذ	أ	مج		
شلل نصفي	0	0	0	0	0	0	0	0	0	0	0	0	0	0	0	0	0	0	0	0	0	0	0	0	
شلل احادي	0	0	0	0	0	0	0	0	0	0	0	0	0	0	0	0	0	0	0	0	0	0	0	0	
شلل رياضي	0	0	0	0	0	0	0	0	0	0	0	0	0	0	0	0	0	0	0	0	0	0	0	44	
شلل تشنجي	1	0	1	1	0	0	0	0	0	0	0	0	0	0	0	0	0	0	0	0	0	0	0	14	
شلل اطراف	0	0	0	0	0	0	0	0	0	0	0	0	0	0	0	0	0	0	0	0	0	0	0	0	
بتر الأطراف السفلي أو العلوي	0	0	0	0	0	0	0	0	0	0	0	0	0	0	0	0	0	0	0	0	0	0	0	8	
تخلف عقلي بسيط	0	0	0	0	0	0	0	0	0	0	0	0	0	0	0	0	0	0	0	0	0	0	0	13	
تخلف عقلي متوسط	0	0	0	0	0	0	0	0	0	0	0	0	0	0	0	0	0	0	0	0	0	0	0	24	
تخلف عقلي شديد	0	0	0	0	0	0	0	0	0	0	0	0	0	0	0	0	0	0	0	0	0	0	0	268	
صرع	0	0	0	0	0	0	0	0	0	0	0	0	0	0	0	0	0	0	0	0	0	0	0	0	
الكآبة المزمنة	0	0	0	0	0	0	0	0	0	0	0	0	0	0	0	0	0	0	0	0	0	0	0	1	
كل انواع الذهان	0	0	0	0	0	0	0	0	0	0	0	0	0	0	0	0	0	0	0	0	0	0	0	3	
الصم والبكم	0	0	0	0	0	0	0	0	0	0	0	0	0	0	0	0	0	0	0	0	0	0	0	2	
ضعف البصر	0	0	0	0	0	0	0	0	0	0	0	0	0	0	0	0	0	0	0	0	0	0	0	0	
فاقد البصر	0	0	0	0	0	0	0	0	0	0	0	0	0	0	0	0	0	0	0	0	0	0	0	2	
اخرى	0	0	0	0	0	0	0	0	0	0	0	0	0	0	0	0	0	0	0	0	0	0	0	13	
المجموع	1	0	2	2	6	1	10	9	11	11	13	13	24	36	43	61	47	49	9	10	1	6	2	2	392

جدول رقم (33)

عدد المستفيدين الداخليين في دور رعاية المسنين والمقعدين (المسنين والمقعدين فقط) حسب فئات العمر والجنس والمحافظات لسنة 2012

المجموع		أكثر من 70		70-		60-		50-		40-		المحافظة	
مج	أ	ذ	أ	ذ	أ	ذ	أ	ذ	أ	ذ	أ		ذ
43	12	31	7	12	3	14	2	4	0	1	0	0	نينوى
8	3	5	0	5	0	0	3	0	0	0	0	0	كركوك
38	18	20	4	3	6	12	5	3	3	2	0	0	بغداد
41	8	33	2	0	1	8	2	17	2	7	1	1	بابل
0	0	0	0	0	0	0	0	0	0	0	0	0	كربلاء
5	2	3	0	0	2	3	0	0	0	0	0	0	النجف
0	0	0	0	0	0	0	0	0	0	0	0	0	القادسية
23	6	17	3	3	3	14	0	0	0	0	0	0	ميسان
12	2	10	1	3	0	3	1	4	0	0	0	0	البصرة
170	51	119	17	26	15	54	13	28	5	10	1	1	المجموع

جدول رقم (34)

عدد المستفيدين الداخليين في دور (رعاية الحنان للعاجزين كلياً) حسب فئات العمر والجنس والمحافظة لسنة 2012

المحافظة	6-		9-		12-		15-		18-		20-		30-		40-		50-		60-		المجموع الكلي	
	ذ	أ	ذ	أ	ذ	أ	ذ	أ	ذ	أ	ذ	أ	ذ	أ	ذ	أ	ذ	أ	ذ	أ	مج	
بغداد	1	0	6	0	5	1	2	1	3	1	0	1	0	4	0	3	0	2	0	2	17	15
كربلاء	0	0	0	0	0	0	0	0	4	0	2	0	4	0	2	0	5	0	1	0	18	0
المجموع	1	0	6	0	5	1	2	1	7	1	2	1	4	4	5	3	5	2	1	2	35	15

جدول رقم (35)

عدد المستفيدين المغادرين في دور رعاية المسنين والمقعدين (المسنين والمقعدين ودور الحنان للعاجزين كليا) حسب اسباب المغادرة والجنس والمحافظة لسنة 2012

المحافظة	بناءً على طلبه		تسليم الى أسرته		قرار بفصل		سوء سلوك		وفاة		هروب وتسرب		أخرى		المجموع		
	أ	ذ	أ	ذ	أ	ذ	أ	ذ	أ	ذ	أ	ذ	أ	ذ	مج	أ	
نينوى	7	12	0	0	0	0	0	0	2	8	0	0	1	5	35	10	25
كركوك	1	1	0	0	1	0	0	0	0	1	0	0	0	0	4	2	2
بغداد	0	0	1	8	0	0	1	2	6	3	0	0	3	6	30	11	19
بابل	0	0	0	0	0	0	0	0	0	0	0	0	0	0	0	0	0
كربلاء	0	0	5	13	0	0	0	0	0	2	0	0	1	0	21	6	15
النجف	6	13	1	0	0	2	0	0	0	4	0	0	0	2	28	7	21
القادسية	0	0	0	0	0	0	0	0	0	1	0	0	4	2	7	4	3
ميسان	0	3	0	2	0	2	0	0	0	0	0	0	0	0	7	0	7
البصرة	0	0	1	3	0	0	0	0	0	1	0	0	0	3	8	1	7
المجموع	14	29	8	26	1	4	1	2	8	20	0	0	9	18	140	41	99

جدول رقم (36)

عدد المستفيدين المغادرين في دور رعاية المسنين والمقعدين (المسنين والمقعدين فقط) حسب اسباب المغادرة والجنس والمحافظة لسنة 2012

المحافظة	بناءً على طلبه		تسليم الى أسرته		قرار بفصل		سوء سلوك		وفاة		هروب وتسرب		أخرى		المجموع	
	أ	ذ	أ	ذ	أ	ذ	أ	ذ	أ	ذ	أ	ذ	أ	ذ	مج	
نينوى	7	12	0	0	0	0	0	0	2	8	0	0	1	5	10	35
كركوك	1	1	0	0	1	0	0	0	0	1	0	0	0	0	2	4
بغداد	0	0	0	0	0	0	1	2	2	3	0	0	3	4	6	15
بابل	0	0	0	0	0	0	0	0	0	0	0	0	0	0	0	0
كربلاء	0	0	5	10	0	0	0	0	0	2	0	0	1	0	6	18
النجف	6	13	1	0	0	2	0	0	0	4	0	0	0	2	7	28
القادسية	0	0	0	0	0	0	0	0	0	1	0	0	4	2	4	7
ميسان	0	3	0	2	0	2	0	0	0	0	0	0	0	0	0	7
البصرة	0	0	1	3	0	0	0	0	0	1	0	0	0	3	1	8
المجموع	14	29	7	15	1	4	1	2	4	20	0	0	9	16	36	122

جدول رقم (37)

عدد المستفيدين المغادرين في دور رعاية المسنين والمقعدين (دور الحنان للعاجزين كلياً فقط) حسب أسباب المغادرة والجنس والمحافظة لسنة 2012

المحافظة	بناءً على طلبه		تسليم الى أسرته		قرار بفصل		سوء سلوك		وفاة		هروب وتسرب		أخرى		المجموع الكلي		
	أ	ذ	أ	ذ	أ	ذ	أ	ذ	أ	ذ	أ	ذ	أ	ذ	مج	أ	
بغداد	0	0	1	8	0	0	0	0	0	0	4	0	0	0	15	5	10
كربلاء	0	0	0	3	0	0	0	0	0	0	0	0	0	0	3	0	3
المجموع	0	0	1	11	0	0	0	0	0	0	4	0	0	0	18	5	13

جدول رقم (38)

عدد العاملين الموجودين في دور رعاية المسنين والمقعدين (المسنين والمقعدين ودور الحنان للعاجزين كليا) (على الملاك) حسب الشهادة والمحافظة والجنس لسنة 2012

محافظة	ابتدائية		متوسطة		اعدادية		دبلوم		بكالوريوس		شهادات اخرى		المجموع		مج	
	أ	ذ	أ	ذ	أ	ذ	أ	ذ	أ	ذ	أ	ذ	أ	ذ		
نينوى	4	6	2	0	1	0	0	0	0	1	0	0	0	7	7	14
كركوك	0	0	0	1	0	0	1	2	3	0	0	0	0	4	3	7
بغداد	67	46	7	5	9	10	0	1	8	15	1	2	8	92	79	171
بابل	3	8	3	3	1	4	2	7	1	6	0	0	1	10	28	38
كربلاء	9	14	1	3	0	4	0	0	1	5	0	0	1	11	26	37
القادسية	5	8	0	5	0	0	1	8	3	4	0	0	3	9	25	34
النجف	10	3	0	2	0	2	0	0	1	4	0	10	1	11	21	32
ميسان	0	0	4	0	0	0	0	1	1	1	0	0	1	5	2	7
البصرة	7	11	2	1	3	0	0	0	0	1	0	0	0	12	13	25
المجموع	105	96	19	20	14	20	4	19	18	37	1	12	18	161	204	365

جدول رقم (39)

عدد العاملين الموجودين في دور رعاية المسنين والمقعدين (المسنين والمقعدين فقط)(على الملاك) حسب الشهادة والمحافظه والجنس لسنة 2012

المحافظة	ابتدائية		متوسطة		اعدادية		دبلوم		بكالوريوس		شهادات اخرى		المجموع		مج	
	أ	ذ	أ	ذ	أ	ذ	أ	ذ	أ	ذ	أ	ذ	أ	ذ		
نينوى	4	6	2	0	1	0	0	0	0	1	0	0	0	7	7	14
كركوك	0	0	0	1	0	0	1	2	3	0	0	0	0	4	3	7
بغداد	15	36	0	2	6	9	0	1	2	8	0	0	2	23	56	79
بابل	3	8	3	3	1	4	2	7	1	6	0	0	1	10	28	38
كربلاء	0	0	0	0	0	0	0	0	0	0	0	0	0	0	0	0
القادسية	10	3	0	2	0	2	0	0	1	4	0	10	0	11	21	32
النجف	5	8	0	5	0	0	1	8	3	4	0	0	3	9	25	34
ميسان	0	0	4	0	0	0	0	1	1	1	0	0	5	2	7	7
البصرة	7	11	2	1	3	0	0	0	0	1	0	0	12	13	25	25
المجموع	44	72	11	14	11	15	4	19	11	25	11	10	81	155	236	236

جدول رقم (40)

عدد العاملين الموجودين في دور رعاية المسنين والمقعدين (دور الحنان للعاجزين كلياً فقط)(على الملاك) حسب الشهادة والمحافظة والجنس لسنة 2012

محافظة	ابتدائية		متوسطة		اعدادية		دبلوم		بكالوريوس		شهادات اخرى		المجموع	
	أ	ذ	أ	ذ	أ	ذ	أ	ذ	أ	ذ	أ	ذ	أ	ذ
بغداد	52	10	7	3	3	1	0	0	6	7	1	2	69	23
كربلاء	9	14	1	3	0	4	0	0	1	5	0	0	11	26
المجموع	61	24	8	6	3	5	0	0	7	12	1	2	80	49

جدول رقم (41)

عدد العاملين الموجودين في دور رعاية المسنين والمقعدين (لمسنين والمقعدين ودور الحنان للعاجزين كليا) (الفعلي) حسب الشهادة والمحافظة والجنس لسنة 2012

المحافظة	ابتدائية		متوسطة		اعدادية		دبلوم		بكالوريوس		شهادات اخرى		المجموع الكلي	
	أ	ذ	أ	ذ	أ	ذ	أ	ذ	أ	ذ	أ	ذ	أ	ذ
نينوى	4	6	2	0	1	0	0	0	1	4	0	0	8	10
كركوك	5	0	1	1	2	0	0	1	3	0	0	0	11	2
بغداد	110	59	11	11	11	11	1	2	18	20	2	1	153	104
بابل	3	8	3	3	1	4	2	7	1	6	0	0	10	28
كربلاء	26	54	5	11	0	17	0	9	4	11	0	0	35	102
النجف	5	8	0	2	4	0	1	0	1	4	0	0	11	14
القادسية	6	11	0	5	0	0	1	8	3	5	0	0	10	29
ميسان	0	4	2	0	1	0	3	1	3	0	0	0	9	5
البصرة	7	11	2	1	3	0	0	0	0	1	0	0	12	13
المجموع	166	161	26	34	23	32	8	28	34	51	2	1	259	307

جدول رقم (42)

عدد العاملين الموجودين في دور رعاية المسنين والمقعدين (المسنين والمقعدين) (الفعلي) حسب الشهادة والمحافظه والجنس لسنة 2012

المحافظة	ابتدائية		متوسطة		اعدادية		دبلوم		بكالوريوس		شهادات اخرى		المجموع الكلي	
	أ	ذ	أ	ذ	أ	ذ	أ	ذ	أ	ذ	أ	ذ	أ	ذ
نينوى	4	6	2	0	1	0	0	0	1	4	0	0	8	10
كركوك	5	0	1	1	2	0	0	1	3	0	0	0	11	2
بغداد	58	49	4	8	8	10	1	2	12	13	0	0	83	82
بابل	3	8	3	3	1	4	2	7	1	6	0	0	10	28
كربلاء	16	32	4	7	0	13	0	0	3	6	0	0	23	58
النجف	5	8	0	2	4	0	1	0	1	4	0	0	11	14
القادسية	6	11	0	5	0	0	1	8	3	5	0	0	10	29
ميسان	0	4	2	0	1	0	3	1	3	0	0	0	9	5
البصرة	7	11	2	1	3	0	0	0	0	1	0	0	12	13
المجموع	104	129	18	27	20	27	8	19	27	39	0	0	177	241

جدول رقم (43)

عدد العاملين الموجودين في دور رعاية المسنين والمقعدين (دور الحنان للعاجزين كليا) (الفعلي) حسب الشهادة والمحافظة والجنس لسنة 2012

المحافظة	ابتدائية		متوسطة		اعدادية		دبلوم		بكالوريوس		شهادات اخرى		المجموع الكلي	
	أ	ذ	أ	ذ	أ	ذ	أ	ذ	أ	ذ	أ	ذ	أ	ذ
بغداد	52	10	7	3	3	1	0	0	6	7	2	1	70	22
كربلاء	10	22	1	4	0	4	0	9	1	5	0	0	12	44
المجموع	62	32	8	7	3	5	0	9	7	12	2	1	82	66

- القسم الرابع -

دور ومعاهد رعاية المعوقين

جدول رقم (44)

عدد الوحدات وعدد المستفيدين والداخلين والعاملين (الفعلي) في دور ومعاهد رعاية المعوقين حسب المحافظة لسنة 2012

المحافظة	الوحدات	عدد المستفيدين			عدد الداخلين			العاملون الفعلي	
		مجموع	أ	ذ	مجموع	أ	ذ	مجموع	أ
نينوى	5	173	71	102	94	30	64	94	45
صلاح الدين	1	50	15	35	50	15	35	21	7
كركوك	2	109	29	80	55	13	42	34	25
ديالى	1	67	24	43	67	24	43	18	14
بغداد	24	1767	687	1080	583	190	393	908	557
الانبار	3	45	20	25	45	20	25	29	15
بابل	2	98	36	62	19	10	9	51	44
كربلاء	2	124	50	74	31	18	13	54	37
النجف	4	272	91	181	63	15	48	101	57
القادسية	3	197	67	130	26	13	13	87	60
المتن	4	123	38	85	32	10	22	46	32
ذي قار	1	67	23	44	12	8	4	19	13
واسط	2	99	32	67	21	8	13	55	40
ميسان	1	83	33	50	18	9	9	24	1
البصرة	5	273	75	198	52	18	34	87	48
المجموع	60	3547	1291	2256	1168	401	767	1628	995

جدول رقم (45)

عدد المستفيدين الموجودين في دور ومعاهد رعاية المعوقين والورش حسب فئات العمر والجنس والمحافظه لسنة 2012

المحافظة	6-		9-		12-		15-		18-		20-		30-		40-		50-		60-		70-		70 فأكثر		المجموع			
	أ	ذ	أ	ذ	أ	ذ	أ	ذ	أ	ذ	أ	ذ	أ	ذ	أ	ذ	أ	ذ	أ	ذ	أ	ذ	أ	ذ	مج	أ	ذ	
نينوى	3	4	16	30	13	23	7	19	3	5	5	3	12	14	12	4	0	0	0	0	0	0	0	0	0	173	71	102
صلاح الدين	2	3	9	11	4	15	0	5	0	1	0	0	0	0	0	0	0	0	0	0	0	0	0	0	50	15	35	
كركوك	8	17	5	34	13	17	3	11	0	1	0	0	0	0	0	0	0	0	0	0	0	0	0	0	109	29	80	
ديالى	0	0	11	22	5	8	4	8	4	5	0	0	0	0	0	0	0	0	0	0	0	0	0	0	67	24	43	
بغداد	13	23	179	318	164	274	232	251	39	70	20	27	15	17	41	17	4	45	17	4	14	4	0	0	1767	687	1080	
الأنبار	1	3	3	5	8	5	2	7	3	2	2	2	0	0	0	0	0	0	0	0	0	0	0	0	45	20	25	
بابل	4	9	13	18	7	21	10	12	1	2	0	1	0	0	0	0	0	0	0	0	0	0	0	0	98	36	62	
كربلاء	6	5	19	28	14	24	7	14	3	4	0	0	0	0	0	0	0	0	0	0	0	0	0	0	124	50	74	
النجف	8	17	28	45	23	61	14	50	5	14	1	1	7	2	0	3	0	0	0	0	0	0	0	0	272	91	181	
القادسية	1	2	35	38	19	49	12	41	0	0	0	0	0	0	0	0	0	0	0	0	0	0	0	0	197	67	130	
المتن	1	12	18	25	15	26	4	21	1	4	0	0	0	0	0	0	0	0	0	0	0	0	0	0	123	38	85	
ذي قار	13	8	3	17	7	15	0	4	0	0	0	0	0	0	0	0	0	0	0	0	0	0	0	0	67	23	44	
واسط	2	3	13	13	10	23	6	20	1	8	0	0	0	0	0	0	0	0	0	0	0	0	0	0	99	32	67	
ميسان	0	0	9	12	22	22	2	9	7	2	0	0	0	0	0	0	0	0	0	0	0	0	0	0	83	33	50	
البصرة	9	16	19	43	35	47	9	86	3	3	0	3	0	3	0	0	0	0	0	0	0	0	0	0	273	75	198	
المجموع	71	122	380	659	359	630	312	558	113	312	28	34	34	36	45	32	4	45	32	4	14	4	0	0	3547	1291	2256	

جدول رقم (46)

عدد المستفيدين الموجودين في دور ومعاهد رعاية المعوقين حسب نوع العوق والجنس لسنة 2012

المجموع	الجنس		نوع العوق
	أناث	ذكور	
1374	446	928	ولادي
42	9	33	مستعصي
907	387	520	مرض
36	9	27	حادث
7	2	5	حرب
1157	427	730	وراثي
0	0	0	إصابة عمل
24	11	13	أخرى
3547	1291	2256	المجموع

جدول رقم (47)

عدد المستفيدين الموجودين في دور ومعاهد رعاية المعوقين حسب نوع العوق وفئات العمر والجنس لسنة 2012

نوع العوق	4-		6-		9-		12-		15-		18-		20-		30-		40-		50-		60-		70-		المجموع الكلي			
	د	أ	د	أ	د	أ	د	أ	د	أ	د	أ	د	أ	د	أ	د	أ	د	أ	د	أ	د	أ	د	أ	مج	
شلل نصفي ايمن وايسر	12	8	0	0	0	0	2	3	3	10	1	10	3	1	0	0	0	0	0	0	0	7	0	0	0	0	37	106
شلل احادي	0	0	0	0	0	0	0	0	0	0	0	0	0	0	0	0	0	0	0	0	0	0	0	0	0	0	0	0
شلل رباعي	9	6	0	0	0	0	2	0	0	0	0	0	0	0	0	0	0	0	0	0	0	0	0	0	0	9	23	
شلل تشنجي	0	0	0	0	0	0	1	2	1	1	1	2	1	1	0	0	0	0	0	0	0	0	0	0	0	4	10	
شلل الاطراف السفلى او العليا	13	0	0	0	0	0	14	10	8	10	8	10	24	14	1	0	0	0	0	0	0	0	0	0	0	37	111	
بتر الاطراف السفلى او العليا	0	0	0	0	0	0	1	0	0	0	0	0	0	1	0	0	0	0	0	0	0	0	0	0	0	18	24	
الفتحة الولادية في القلب	13	7	0	0	2	29	3	5	2	3	1	1	3	2	0	0	0	0	0	0	0	0	0	0	0	16	67	
الربو المزمن	0	0	0	0	0	1	0	0	0	0	0	0	0	0	0	0	0	0	0	0	0	0	0	0	0	1	2	
سكر مزمن ومضاعفاته	0	0	0	0	0	0	0	0	0	0	0	0	0	0	0	0	0	0	0	0	0	0	0	0	0	0	1	
فتحات الظهر	0	2	0	0	0	0	0	6	2	6	0	1	5	2	0	0	0	0	0	0	0	0	0	0	0	7	24	
تاخر النمو القزمية	0	0	0	0	0	0	1	8	11	0	0	0	0	0	0	0	0	0	0	0	0	0	0	0	0	14	25	
استقصاء الدماغ	0	0	0	0	0	0	2	0	0	0	0	0	0	0	0	0	0	0	0	0	0	0	0	0	0	5	13	
السمنة المفرطة	0	0	0	0	0	0	0	2	0	0	0	0	0	0	0	0	0	0	0	0	0	0	0	0	0	2	5	
التهاب المفاصل التشنجي	0	0	0	0	0	0	2	1	1	2	2	0	1	2	0	0	0	0	0	0	0	0	0	0	0	6	11	
تخلف عقلي بسيط	0	0	15	5	41	17	56	26	45	7	12	4	12	7	2	2	0	0	0	0	0	0	0	0	0	61	232	
تخلف عقلي متوسط الشدة	0	0	10	7	151	67	124	65	119	43	15	5	15	15	1	0	0	0	0	0	0	0	0	0	0	222	674	
تخلف عقلي شديد	0	0	15	0	14	6	4	0	2	0	0	0	0	0	0	0	0	0	0	0	0	0	0	0	0	7	42	
الصرع	0	3	8	1	28	1	4	5	43	1	0	0	12	1	0	0	0	0	0	0	0	0	0	0	0	22	106	
الكابة المزمنة	0	0	8	1	2	5	10	0	0	0	0	0	0	0	0	0	0	0	0	0	0	0	0	0	0	6	26	
انقسام الشخصية	0	0	0	0	0	0	0	0	0	0	0	0	0	0	0	0	0	0	0	0	0	0	0	0	0	0	0	
كل انواع الذهان	0	0	0	0	1	0	0	1	0	0	0	0	0	0	0	0	0	0	0	0	0	0	0	0	0	0	2	

تابع جدول رقم (47)

المجموع الكلي			70-		60-		50-		40-		30-		20-		18-		15-		12-		9-		6-		4-		نوع العوق	
مج	أ	ذ	أ	ذ	أ	ذ	أ	ذ	أ	ذ	أ	ذ	أ	ذ	أ	ذ	أ	ذ	أ	ذ	أ	ذ	أ	ذ	أ	ذ		
86	41	45	0	0	0	0	0	2	0	0	0	6	7	3	15	2	4	13	8	11	4	8	3	0	0	0	الصرم	
91	40	51	0	0	0	0	4	16	0	15	11	9	3	2	14	3	7	0	0	3	1	3	0	0	0	0	البكم	
915	334	581	0	0	0	0	0	0	0	1	3	1	2	2	8	25	74	115	123	196	79	191	44	50	1	0	الصرم والبكم	
0	0	0	0	0	0	0	0	0	0	0	0	0	0	0	0	0	0	0	0	0	0	0	0	0	0	0	فقدان سمع بسيط	
254	67	187	0	0	0	0	0	4	0	0	5	15	6	0	10	3	9	96	18	26	19	33	0	10	0	0	فقدان سمع متوسط	
334	176	158	0	0	0	0	0	0	1	0	2	2	3	3	22	27	50	11	56	61	42	37	0	17	0	0	فقدان سمع شديد	
113	54	59	0	0	0	0	0	0	0	0	0	1	0	12	12	12	27	10	8	13	7	11	0	0	0	0	ضعف البصر	
41	18	23	0	0	0	0	0	0	0	0	0	0	0	0	0	0	0	0	0	21	18	2	0	0	0	0	روية الاشباح	
3	0	3	0	0	0	0	0	0	0	0	0	0	0	0	0	0	0	0	0	0	0	3	0	0	0	0	0	تحسس الضوء
160	63	97	0	0	0	0	0	0	0	0	0	0	0	0	0	0	17	29	24	30	22	36	0	2	0	0	فائد البصر	
46	24	22	0	0	0	0	0	0	0	0	0	0	0	0	0	2	2	8	2	3	11	0	2	4	7	5	أخرى	
3547	1291	2256	0	0	4	14	4	45	26	44	36	37	21	28	142	121	264	520	367	615	328	641	65	139	34	52	المجموع	

جدول رقم (48)

عدد المستفيدين الموجودين في (معاهد التأهيل المهني والورش) حسب نوع العوق والتأهيل والتدريب والجنس لسنة 2012

مج	المجموع		متعدد العوق		عوق بصري		عوق حركي		عوق سمعي		عوق عقلي		نوع التدريب والتأهيل
	أ	ذ	أ	ذ	أ	ذ	أ	ذ	أ	ذ	أ	ذ	
297	210	87	2	4	1	1	17	5	136	26	54	51	خياطة
95	0	95	0	3	0	0	0	2	0	41	0	49	نجارة
41	0	41	0	1	0	0	0	1	0	18	0	21	كهرياء
36	6	30	0	0	0	0	0	3	6	4	0	23	طابعة
1	1	0	0	0	0	0	0	0	0	0	1	0	زراعة
42	6	36	0	2	0	1	1	4	5	1	0	28	سيراميك
28	7	21	4	2	1	0	1	0	1	2	0	17	صناعة الورد
0	0	0	0	0	0	0	0	0	0	0	0	0	خيزران
11	0	11	0	0	0	0	0	1	0	5	0	5	اعمال تجميعية
26	10	16	0	0	0	1	2	1	6	3	2	11	حياكة
30	6	24	0	3	0	3	0	1	4	4	2	13	اخرى
607	246	361	6	15	2	6	21	18	158	104	59	218	المجموع

جدول رقم (49)

عدد المستفيدين الموجودين في (معاهد الصم والبكم) حسب المرحلة الدراسية والجنس لسنة 2012

المجموع	الجنس		المرحلة الدراسية
	أناث	ذكور	
127	46	81	رياض الاطفال
129	43	86	صف خاص
279	110	169	الاول
260	111	149	الثاني
212	87	125	الثالث
225	82	143	الرابع
187	71	116	الخامس
132	57	75	السادس
11	5	6	السابع
5	5	0	الثامن
1311	528	783	مجموع الابتدائية
1567	617	950	المجموع الكلي

جدول رقم (50)

عدد المستفيدين الموجودين في (معاهد العوق الحركي والمكفوفين) حسب المرحلة الدراسية والجنس لسنة 2012

المجموع	الجنس		المرحلة الدراسية	
	أناث	ذكور		
0	0	0	رياض الأطفال	
107	40	67	الأول	الابتدائية
70	22	48	الثاني	
52	21	31	الثالث	
43	12	31	الرابع	
38	17	21	الخامس	
35	10	25	السادس	
345	122	223	مجموع الابتدائية	
10	7	3	الأول متوسط	
8	4	4	الثاني متوسط	
5	2	3	الثالث متوسط	
23	13	10	مجموع المتوسطة	
0	0	0	رابع	اعدادية
0	0	0	خامس	
0	0	0	سادس	
0	0	0	مجموع اعدادية	
368	135	233	المجموع الكلي	

جدول رقم (51)

عدد المستفيدين الموجودين في (معاهد التخلف العقلي) حسب المرحلة الدراسية والجنس لسنة 2012

المجموع	الجنس		المرحلة الدراسية
	أناث	ذكور	
380	117	263	أساس
381	104	277	متوسط
244	72	172	متقدم
1005	293	712	المجموع

جدول رقم (52)

عدد المستفيدين الداخليين في دور ومعاهد رعاية المعوقين حسب فئات العمر والجنس والمحافظة لسنة 2012

المحافظة	4-		6-		9-		12-		15-		18-		20-		30-		40-		50-		60-		المجموع الكلي	
	ذ	أ	ذ	أ	ذ	أ	ذ	أ	ذ	أ	ذ	أ	ذ	أ	ذ	أ	ذ	أ	ذ	أ	ذ	أ	مج	
نينوى	0	0	1	2	3	8	7	5	5	2	15	14	5	2	1	3	6	1	0	0	0	0	64	94
صلاح الدين	0	0	1	2	1	2	12	9	4	0	1	0	0	0	0	0	0	0	0	0	0	0	35	50
كركوك	0	0	0	0	0	0	7	22	4	1	3	2	1	0	0	0	0	0	0	0	0	0	42	55
ديالى	0	0	0	0	0	0	0	22	8	5	4	0	0	0	0	0	0	0	0	0	0	0	43	67
بغداد	2	3	19	13	66	151	61	31	75	31	39	30	12	6	8	6	3	2	22	1	1	1	393	583
الانبار	0	0	0	3	5	1	3	5	3	2	4	2	2	0	0	0	0	0	0	0	0	0	25	45
بابل	0	0	4	4	4	5	0	4	0	0	0	0	0	0	0	0	0	0	0	0	0	0	9	19
كربلاء	0	0	3	6	9	9	1	9	3	0	0	0	0	0	0	0	0	0	0	0	0	0	13	31
النجف	0	1	14	2	8	21	7	8	2	5	0	2	0	0	1	0	0	0	0	0	0	0	48	63
القادسية	0	0	0	0	8	10	3	8	4	0	0	0	0	0	0	0	0	0	0	0	0	0	13	26
المتن	0	0	6	15	3	5	1	3	1	1	0	0	0	0	0	0	0	0	0	0	0	0	22	32
ذي قار	0	0	8	4	0	0	0	0	0	0	0	0	0	0	0	0	0	0	0	0	0	0	4	12
واسط	0	0	6	9	2	4	0	4	0	0	0	0	0	0	0	0	0	0	0	0	0	0	13	21
ميسان	0	0	0	0	5	4	5	5	4	0	0	0	0	0	0	0	0	0	0	0	0	0	9	18
البصرة	0	0	11	19	0	0	1	0	0	0	3	3	4	0	3	0	0	0	0	0	0	0	34	52
المجموع	2	5	112	68	137	286	116	70	125	45	68	50	16	9	15	12	4	3	22	1	1	1	767	1168

جدول رقم (53)

عدد المستفيدين المغادرين من دور ومعاهد المعوقين حسب أسباب المغادرة والجنس لسنة 2012

المجموع الكلي	الجنس		أسباب المغادرة
	أناث	ذكور	
226	73	153	التخرج
86	33	53	بناء على طلبه
14	7	7	تسليم الى أسرته
20	9	11	فصل بقرار
11	5	6	مرض
2	0	2	وفاة
37	11	26	الهروب
0	0	0	التبني
44	17	27	لأكمال السن القانوني
0	0	0	سوء سلوك
0	0	0	تقاعد
2	2	0	انتهاء عضوية
42	11	31	انقطاع بطلب
57	25	32	أخرى
541	193	348	المجموع

جدول رقم (54)

عدد العاملين في دور ومعاهد رعاية المعوقين (على الملاك) حسب الشهادة والجنس والمحافظة لسنة 2012

المحافظة	ابتدائية		متوسطة		اعدادية		دبلوم		بكالوريوس		شهادات اخرى		المجموع	
	أ	ذ	أ	ذ	أ	ذ	أ	ذ	أ	ذ	أ	ذ	أ	ذ
نينوى	9	11	7	1	12	13	5	1	3	10	0	3	36	39
صلاح الدين	6	8	0	3	0	0	2	0	1	3	0	0	9	14
كركوك	1	2	0	0	6	2	3	2	7	1	4	3	21	10
ديالى	2	2	1	0	0	0	5	0	6	2	0	0	14	4
بغداد	109	153	45	21	66	44	153	20	146	48	22	30	541	316
الانبار	2	2	1	1	0	0	5	3	13	16	1	6	22	28
بابل	6	6	5	0	13	1	12	0	11	0	1	0	48	7
كربلاء	8	6	3	2	5	1	13	3	10	4	0	0	39	16
النجف	2	6	5	3	6	14	8	3	8	0	0	0	29	26
القادسية	6	7	5	1	3	3	21	12	2	4	0	3	37	30
المتنى	8	6	4	1	8	1	17	7	8	4	0	0	45	19
ذي قار	1	3	1	0	4	1	6	2	0	1	0	0	12	7
واسط	3	3	2	1	10	1	19	4	7	4	1	2	42	15
ميسان	4	5	0	1	0	3	4	5	4	0	0	0	12	14
البصرة	12	9	14	2	14	1	9	2	12	4	0	0	61	18
المجموع	179	229	93	37	147	85	282	64	238	101	29	47	968	563

جدول رقم (55)

عدد العاملين في دور ومعاهد رعاية المعوقين (العلمي) حسب الشهادة والجنس والمحافظة لسنة 2012

المحافظة	ابتدائية		متوسطة		اعدادية		دبلوم		بكالوريوس		شهادات اخرى		المجموع	
	أ	ذ	أ	ذ	أ	ذ	أ	ذ	أ	ذ	أ	ذ	أ	ذ
نينوى	11	13	8	8	18	9	3	2	5	15	0	2	45	49
صلاح الدين	4	8	0	3	0	0	2	0	1	3	0	0	7	14
كركوك	7	5	1	0	6	2	3	1	7	1	1	0	25	9
ديالى	2	2	1	0	0	0	5	0	6	2	0	0	14	4
بغداد	122	190	45	22	69	45	154	20	140	45	27	29	557	351
الانبار	3	2	1	1	0	0	5	3	2	4	4	4	15	14
بابل	6	6	4	0	13	1	9	0	11	0	1	0	44	7
كربلاء	8	7	2	2	5	1	13	3	9	4	0	0	37	17
النجف	8	12	9	3	17	20	13	6	10	3	0	0	57	44
القادسية	6	9	5	1	4	3	29	4	11	9	5	1	60	27
المتنى	7	5	0	1	4	1	14	3	7	3	0	1	32	14
ذي قار	1	3	1	0	4	1	6	2	1	0	0	0	13	6
واسط	3	3	2	1	9	2	19	4	7	5	0	0	40	15
ميسان	1	5	0	0	0	4	0	10	0	4	0	0	1	23
البصرة	12	9	7	14	9	1	7	4	9	15	0	0	48	39
المجموع	201	279	93	49	158	90	279	65	226	113	38	37	995	633

- القسم الخامس -

الأسر المشمولة براتب شبكة الحماية الاجتماعية

جدول رقم (56)

عدد الأسر المشمولة براتب شبكة الحماية الإجتماعية والمبالغ المصروفة لسنة 2012

المحافظة	عدد الاسر	المبلغ المصروف (مليون دينار)
نينوى	43664	83.287
صلاح الدين	14987	15.755
كركوك	12725	13.714
ديالى	22034	26.282
بغداد	68164	74.012
الانبار	21519	25.276
بابل	29111	34.989
كربلاء	17156	20.094
النجف	21256	23.950
القادسية	18988	23.273
المتن	13261	14.888
ذي قار	28798	36.676
واسط	22296	31.568
ميسان	17408	19.627
البصرة	29978	30.675
المجموع	381345	474.066

جدول رقم (57)

احصائية بعدد المشمولين بشبكة الحماية الاجتماعية (المستمرين فقط) حسب الفئات والمحافظات لسنة 2012

المحافظة	يتيم قاصر	طالب متزوج	عجز شيخوخة	عجز مرض	كفيف	مشلول	عاطل	طالب يتيم	المجموع
نينوى	397	161	5996	28999	633	1143	6335	0	43664
صلاح الدين	93	70	2606	7712	631	1386	2488	1	14987
كركوك	25	398	2464	2340	558	3266	3674	0	12725
ديالى	89	14	1924	2268	203	1441	16095	0	22034
بغداد	328	390	12101	25478	1174	9089	19604	0	68164
الانبار	70	16	1520	12978	116	1112	5707	0	21519
بابل	39	16	747	5840	873	1411	20185	0	29111
كربلاء	81	113	3159	1332	882	2054	9535	0	17156
النجف	68	28	4291	8142	410	1167	7150	0	21256
القادسية	44	22	2183	1384	1642	1245	12468	0	18988
المنشى	68	198	3815	2015	373	1321	5471	0	13261
ذي قار	53	6	2706	1844	338	563	23288	0	28798
واسط	101	109	2911	4880	432	1649	12214	0	22296
ميسان	90	136	3349	4280	1068	809	7676	0	17408
البصرة	119	144	6615	16539	2068	1514	2979	0	29978
المجموع	1665	1821	56387	126031	11401	29170	154869	1	381345